



ESTADO DO PARANÁ

MUNICÍPIO DE SÃO MATEUS DO SUL

LEI COMPLEMENTAR Nº 054/2015

Institui o Código de Obras e Edificações do Município de São Mateus do Sul e dá outras providências.

Faço saber a todos os habitantes do Município de São Mateus do Sul, que Câmara Municipal aprova e eu sanciono a seguinte Lei Complementar:

TÍTULO I DISPOSIÇÕES PRELIMINARES

Art. 1º. Todas as obras e serviços de construção, realizadas sobre o território do Município, serão executadas, obrigatoriamente, mediante licença ou alvará de construção prévia, expedidos pela Prefeitura Municipal, obedecidas as normas desta Lei, da Lei de Zoneamento, Uso e Ocupação do Solo e das Leis Estaduais e Federais aplicáveis.

Art. 2º. São obras e serviços isentos, perante a Prefeitura, de aprovação de projeto e expedição de Alvará de Construção:

I - construções provisórias, destinadas à guarda ou ao depósito de materiais e ferramentas ou tapumes, durante a execução de obras ou serviços de extração ou construção, dentro dos padrões regulamentares para esses casos, com prazos pré-fixados para a sua demolição;

II - construção de muros, cercas e grades, até a altura de 2,50 m (dois metros e cinquenta centímetros);

III - obras de reforma de fachadas residenciais, comerciais e industriais, desde que situadas fora das margens de rios ou, ainda, em locais de circulação turística, não havendo acréscimo de área da edificação;

IV - obras de subdivisão e de decoração interna de ambientes, no interior de edificações, desde que realizadas com divisórias leves e desmontáveis e que garantam a aeração e a iluminação de todos os compartimentos de permanência prolongada dos usuários.

TÍTULO II DAS DEFINIÇÕES

1. Alinhamento: linha divisória legal entre o lote e logradouro público;
2. Alpendre: área coberta, saliente da edificação, cuja cobertura é sustentada por colunas, pilares ou consolos;
3. Alvará de Construção: documento expedido pela Prefeitura que autoriza a execução de obras sujeitas a sua fiscalização;
4. Ampliação: alteração no sentido de tornar maior a construção;
5. Andaime: obra provisória destinada a sustentar operários e materiais durante a execução de obras;



MUNICÍPIO DE SÃO MATEUS DO SUL

ESTADO DO PARANÁ

6. Antessala: compartimento que antecede a uma sala, sala de espera;
7. Apartamento: unidade residencial autônoma para moradia em edificação multifamiliar;
8. Área de lazer: Área destinada à recreação em conjuntos residenciais;
9. Área de recuo: espaço livre e desembaraçado em toda a altura da edificação;
10. Área útil: superfície utilizável de uma edificação, excluídas as paredes;
11. Ático: pavimento de cobertura de uma edificação, possuindo área coberta menor que a dos pavimentos inferiores.
12. Átrio: pátio interno, de acesso a uma edificação.
13. Balanço: avanço da edificação acima do térreo, sobre os alinhamentos ou recuos regulares;
14. Balcão: varanda ou sacada guarnecida de grade ou peitoril;
15. Baldrame: viga de concreto ou madeira que corre sobre fundações ou pilares para apoiar o soalho;
16. Beiral: prolongamento do telhado, além da prumada das paredes;
17. Brise: conjunto de chapas de material fosco que se põe nas fachadas expostas ao sol para evitar o aquecimento excessivo dos ambientes sem prejudicar a ventilação e a iluminação;
18. Caixa de Escada: espaço ocupado por uma escada, desde o pavimento inferior até o último pavimento;
19. Caixilho: a parte de uma esquadria onde se fixam os vidros;
20. Caramanchão: construção de ripas, canas ou estacas com objetivo de sustentar trepadeiras;
21. Certificado de Conclusão de Obras: documento expedido pela Prefeitura, que autoriza a ocupação de uma edificação;
22. Compartimento: cada uma das divisões de uma edificação;
23. Compartimento Sanitário: composto por um vaso sanitário e um lavatório;
24. Conjunto Residencial: Conjunto de mais de uma unidade residencial autônoma em um mesmo lote, sendo de edificações unifamiliares ou edificações multifamiliares;
25. Condomínio Fechado: Condomínio edificado privado;
26. Construção: é, de modo geral, a realização de qualquer obra nova;
27. Corrimão: peça ao longo
28. Croqui: esboço preliminar de um projeto;
29. Declividade: relação percentual entre a diferença das cotas altimétricas de dois pontos e a sua distância horizontal;
30. Demolição: deitar abaixo, deitar por terra qualquer construção;
31. Dependência de Uso Comum: conjunto de dependências de uma unidade de moradia, cuja utilização é reservada aos respectivos titulares de direito;
32. Dependência de Uso Privativo: conjunto de dependências de uma unidade de moradia, cuja utilização é reservada aos respectivos titulares de direito;
33. Edícula: denominação genérica para compartimento acessório de habitação, separado da edificação principal;
34. Edificação: obra apropriada para habitação, comércio, indústria, repartição pública, templo ou palácio;



MUNICÍPIO DE SÃO MATEUS DO SUL

ESTADO DO PARANÁ

35. Edificação Multifamiliar: Conjunto de unidades de moradias autônomas agrupadas verticalmente;
36. Edificação Unifamiliar: Referente a uma unidade de moradia autônoma, o mesmo que residência unifamiliar;
37. Elevador: máquina que executa o transporte em altura, de pessoas e mercadorias;
38. Embargo: Ato Administrativo que determina a paralisação de uma obra;
39. Embasamento: Parte de edificação referente aos quatro primeiros pavimentos de um edifício;
40. Escala: relação entre as dimensões do desenho e a do que ele representa;
41. Estacionamento: vaga para estacionamento de veículo descoberto;
42. Fachada: elevação das paredes externas de uma edificação;
43. Faixa carroçável: espaço destinado ao tráfego de veículos;
44. Fundações: parte da construção destinada à distribuição de cargas sobre o terreno;
45. Galpão: construção construída por uma cobertura fechada total ou parcialmente, pelo menos em três de suas faces por meio de paredes ou tapumes, não podendo servir para uso residencial;
46. Garagem: vaga para estacionamento de veículo coberto;
47. Guarda-corpo: é o vedado de proteção contra quedas;
48. Habitação: Unidade de moradia autônoma, o mesmo que residência;
49. Habitação de uso Institucional: edificação usada para moradia de grupos de pessoas, tais como casas geriátricas, asilos, albergues, conventos, etc.;
50. Habitação Transitória: Hotéis, Pousadas, Motéis, etc.;
51. Instalação Sanitária: compartimento para higiene composto por vasos sanitários e lavatórios das edificações de uso público;
52. "Hall": dependência de uma edificação que serve de ligação entre outros compartimentos;
53. Infração: violação da Lei;
54. Jirau: piso intermediário dividindo compartimento existente com área até ¼ da área do compartimento;
55. "Kit": pequeno compartimento de apoio aos serviços de copa de cada pavimento nas edificações comerciais;
56. Kitnet: Unidade residencial mínima;
57. "Ladrão": tubo de descarga colocada nos depósitos de água, banheiros, pias, etc., para escoamento automático do excesso de água;
58. Lavabos: Instalação sanitária composta de um vaso sanitário e um lavatório das edificações residenciais;
59. Lavatório: bacia para lavar as mãos, com água encanada e esgoto;
60. Lindeiro: limitrofe;
61. Logradouro público: toda parcela de território de propriedade pública e de uso comum da população;
62. Lote: porção de terreno com testada para logradouro público;
63. Marquise: cobertura em balanço;
64. Meio-fio: pela de pedra ou de concreto que separa em desnível o passeio da parte carroçável das ruas;



MUNICÍPIO DE SÃO MATEUS DO SUL

ESTADO DO PARANÁ

65. Mezanino: ambiente intermediário em ambiente com pé direito duplo, com área até 50% (cinquenta por cento) da área do ambiente que se relaciona;
66. Parapeito: resguardo de madeira, ferro ou alvenaria de pequena altura, colocados nos bordos das sacadas, terraços e pontes;
67. Para-raios: dispositivo destinado a proteger as edificações contra os efeitos dos raios;
68. Parede-cega: parede sem abertura;
69. Passeio: parte marginal do logradouro público destinado ao trânsito de pedestres, limitada pelo alinhamento e pela guia.
70. Patamar: superfície intermediária entre dois lances de escada;
71. Pavimento: conjunto de compartimentos situados no mesmo nível, numa edificação;
72. Playground: local destinado à recreação infantil, aparelhado com brinquedos e/ou equipamentos de ginástica (quadra poliesportiva);
73. Pé-direito: distância vertical entre o piso e o forro de um compartimento;
74. Porão: pavimento, tendo no mínimo a quarta parte de seu pé-direito, abaixo do terreno circundante, ou pé-direito igual ou inferior a 1,50 m (um metro e cinquenta centímetros), quando o nível do seu piso esteja no nível do terreno circundante;
75. Profundidade de um compartimento: é a distância entre a face que dispõe de abertura para insolação à face oposta;
76. Raiada: que no desenho produz efeitos de sombra ou meio-tom;
77. Reconstrução: construir de novo, no mesmo lugar e na forma primitiva, qualquer obra em parte ou em todo;
78. Recuo: distância entre o limite externo da área ocupada por edificação e a divisa do lote;
79. Reforma: fazer obra que altere a edificação em parte essencial por supressão, acréscimo ou modificação;
80. Reservatório: depósito de água;
81. Residência: Unidade de moradia autônoma, mesmo que habitação;
82. Rua: conjunto formado por: faixa carroçável, passeios e eventualmente, canteiro(s);
83. Sacada: Elemento em balanço que avança da fachada de uma edificação;
84. Saguão: parte descoberta ou coberta, fechada por parede, em parte ou em todo o seu perímetro, pelo próprio edifício. O saguão interno é fechado em todo o seu perímetro, pelo próprio edifício. O saguão de divisa é fechado pelo edifício e dispõe da face livre, ou boca, aberta para a área de frente ou de fundo;
85. Sarjeta: escoadouro, nos logradouros públicos, para as águas da chuva;
86. Sobreloja: pavimento situado acima do pavimento térreo e de uso exclusivo do mesmo;
87. Sótão: é o pavimento encaixado na armadora do telhado e usado, em geral, como depósito;
88. Subsolo(s): pavimento(s) situado(s) abaixo do pavimento térreo;
89. Tapume: vedação provisória usada durante a construção;
90. Telheiro: superfície coberta e sem paredes em todas as faces; com área máxima de 1,50m² (um metro e cinquenta centímetros quadrados) e pé direito máximo de 1,50m (um metro e cinquenta centímetros);



MUNICÍPIO DE SÃO MATEUS DO SUL

ESTADO DO PARANÁ

91. Terraço: espaço descoberto sobre edifício ou ao nível de um pavimento desse;
92. Térreo: Primeiro pavimento de uma edificação situado no nível da via pública;
93. Testada: Dimensão frontal do lote; linha que separa o logradouro público do lote;
94. Torre: Parte de edificação referente aos pavimentos acima do embasamento de um edifício;
95. Unidade de Moradia: conjunto de compartimentos de uso privativo de uma família, no caso de edifício coincide com apartamento;
96. Varanda: espécie de alpendre à frente e/ou em volta de edificação;
97. Verga: altura da viga excluída a espessura do piso; linha verga máxima refere-se à relação entre a altura da verga e a altura do pé direito;
98. Vestíbulo: espaço entre a porta e o acesso à escada, no interior de edificações;
99. Vistoria: diligência efetuada por funcionários habilitados para verificar determinadas condições das obras.

TÍTULO III NORMAS ADMINISTRATIVAS

CAPÍTULO I DISPOSIÇÕES GERAIS

Art. 3º. As obras e serviços de construção que não estejam enquadradas nos incisos do Art. 2º desta Lei Municipal estão sujeitas, sucessivamente, aos seguintes procedimentos administrativos perante a Prefeitura Municipal:

I - Preenchimento de requerimento para aprovação de projeto e execução de obra e os documentos comprobatórios de propriedade ou posse legal do imóvel (Registro de Imóveis);

II - elaboração de projeto arquitetônico completo, quando obra de construção civil ou de projeto técnico; quando outra modalidade de serviço ou obra, onde sejam atendidas todas as exigências indicadas pelo órgão municipal competente, bem como nos regulamentos e instruções que complementam as leis do Município afetas ao uso e ocupação do solo;

III - revisão do projeto referido no inciso anterior, perante o órgão municipal competente, se necessário, ajustando-o às normas legais e regulamentares que por ventura não tenham sido atendidas, até sua aprovação final;

IV - emissão de alvará de licença para execução de obras ou serviços, o qual terá, sempre, prazos determinados, fazendo-se acompanhar da anotação de responsabilidade técnica de todos os responsáveis envolvidos na propriedade, incorporação, elaboração de projetos complementares exigíveis, fiscalização desses projetos e execução das obras, os quais assinarão, em conjunto, o solicitado, co-responsabilizando-se pelo seu cumprimento;

V - todo profissional liberal ou empresa envolvida com projeto ou construções deverá, possuir alvará correspondente na prefeitura;



MUNICÍPIO DE SÃO MATEUS DO SUL

ESTADO DO PARANÁ

VI - execução de obras e serviços de construção, rigorosamente, de acordo com o projeto, na sua versão aprovada nos termos dos incisos III e IV, deste artigo, bem como nos prazos contidos no referido alvará;

VII - solicitação de Vistoria Final de Obras ou Serviços de Construções, fazendo acompanhar desta as Certidões de Habite-se da Saúde Pública e dos demais órgãos competentes relacionados à aprovação de projetos complementares, tais como os de energia, comunicações, saneamento, segurança pública e de proteção ao meio ambiente ou do patrimônio histórico, quando for o caso, devendo todos confirmar a satisfação dos serviços realizados e concluídos, na obra ou serviço, dentro da sua própria área de competência;

VIII - solicitação de Certidão de Conclusão de Obras, fazendo acompanhar o resultado da vistoria final de obras ou serviços de construção, documentos que atestarão a satisfação de todas as exigências técnicas da edificação ou espaço aberto construído, com referência aos órgãos externos ao Poder Público Municipal e com relação às Posturas Municipais e aos demais regulamentos e Leis de sua legislação urbana.

§ 1º Para terrenos alagadiços e sujeitos a inundações, as novas edificações deverão estar acima da cota 760.

§ 2º A Prefeitura Municipal poderá, a critério do órgão competente, exigir a aprovação preliminar do projeto referido no inciso II, deste artigo, por ocasião da Consulta Prévia ou da revisão do mesmo, em órgãos externos ao Poder Público Municipal, relacionados aos projetos complementares a que se refere o inciso VI, também deste artigo.

Art. 4º. Todos os projetos citados nos incisos e parágrafos do Artigo 3º desta Lei deverão ser elaborados por profissionais habilitados, perante conselho regional representativo correspondente, devendo, ainda, estar cadastrados na Prefeitura e em dia com a Fazenda Municipal, seja enquanto pessoa física ou jurídica.

Parágrafo único. A substituição de responsável técnico durante a execução de obras ou serviços de construção só será possível a pedido do proprietário, com a anuência dos profissionais substituídos, com breve relato da fase em que se encontram os serviços, sob a responsabilidade técnica de ambos, na ocasião da substituição.

CAPÍTULO II ALVARÁ DE CONSTRUÇÃO

Art. 5º. Após análise dos elementos fornecidos e, se os mesmos estiverem de acordo com as legislações pertinentes, o Município aprovará o projeto e fornecerá ao requerente o Alvará de Construção.

§ 1º Caso no processo conste a aprovação do anteprojeto, caberá ao Município a comparação do anteprojeto com o projeto definitivo para sua aprovação.



MUNICÍPIO DE SÃO MATEUS DO SUL

ESTADO DO PARANÁ

§ 2º Deverá constar do alvará de construção:

- I - nome do proprietário;
- II - número do requerimento solicitando aprovação do projeto;
- III - descrição sumária da obra;
- IV - local da obra;
- V - profissionais responsáveis pelo projeto e pela execução da obra;
- VI - nome e assinatura da autoridade do Município assim como quaisquer outras indicações que forem julgadas necessárias.

CAPÍTULO III OBRAS PÚBLICAS

Art. 6º. As obras públicas não poderão ser executadas sem o correspondente alvará de licença expedido pela Prefeitura Municipal, observadas às disposições legais, ficando, entretanto, isentas de pagamento de emolumentos.

Parágrafo único. Considerar-se-á como obra pública:

- I - construção de edifícios públicos;
- II - obras de qualquer natureza de domínio da união, do estado ou do município.

Art. 7º. O processamento do pedido de licenciamento para obras públicas, a fim de assegurar o interesse da coletividade, terá a prioridade sobre outros pedidos de Alvará de Licença.

CAPÍTULO IV CONDIÇÕES RELATIVAS À APRESENTAÇÃO DE PROJETOS

Art. 8º. O projeto arquitetônico conterá os seguintes elementos:

- I - ESTATÍSTICA, contendo área do lote, área a construir, área útil a construir, área existente, área total construída, taxa de ocupação e coeficiente de aproveitamento;
- II - SELO OU CARIMBO, contendo endereço, natureza e destino da obra, referencia da obra (conteúdo: plantas, cortes, elevações, etc...), tipo de projeto (arquitetônico, elétrico, hidráulico, etc...), espaço reservado para nome e assinatura do proprietário, do autor do projeto e do responsável técnico pela execução da obra, sendo estes últimos, com indicação dos registros no Conselho Regional representativo correspondente, data e escala; no caso de vários desenhos de um mesmo projeto em várias pranchas, será necessário numerá-las em ordem crescente;



MUNICÍPIO DE SÃO MATEUS DO SUL

ESTADO DO PARANÁ

III - PLANTA DE SITUAÇÃO, em escala mínima 1:1000, contendo amarração do lote com rua transversal mais próxima, nome da rua frontal e lateral, orientação em relação ao norte, norte magnético;

IV - PLANTA DE LOCALIZAÇÃO, em escala mínima 1:200, contendo recuo frontal, lateral e fundos, comprimento da guia rebaixada, altura de muros e/ou grades, acessos, inclinação de rampas, níveis, estacionamento, dimensões do lote e recreação, figurando os rios, canais e outros elementos que possam orientar uma análise técnica de autoridades municipais;

V - PLANTA DE COBERTURA, em escala mínima de 1:200, contendo o tipo de material de cobertura, inclinações, rufos, calhas e águas pluviais;

VI - PLANTA BAIXA, em escala mínima de 1:50, contendo as dimensões, áreas, finalidade e especificações de materiais utilizados, aberturas para ventilação e iluminação, círculos inscritos, níveis, projeção de beirais e balanços, indicação das espessuras de paredes, dimensões da obra, traços indicativos dos cortes;

VII - CORTES, longitudinal e transversal, em escala mínima 1:50, contendo pé direito, altura das janelas e peitoris, perfis do telhado, revestimentos e vergas e nome dos compartimentos;

VIII - ELEVAÇÃO DA FACHADA OU FACHADAS, voltadas para via pública, em escala mínima de 1:50, contendo todos os elementos, para o bom entendimento da obra.

§ 1º Haverá sempre menção de escala o que não dispensa a indicação de cotas.

§ 2º Em qualquer caso, as pranchas de desenho exigidas nos incisos, deste artigo, deverão ser moduladas conforme as normas da Associação Brasileira de Normas Técnicas, tendo o módulo mínimo as dimensões de 210cm x 297cm (duzentos e dez por duzentos e noventa e sete centímetros). Devendo ter carimbo na margem inferior direita;

§ 3º No caso de reforma ou ampliação, deverá ser indicado no projeto o que será demolido, construído ou conservado de acordo com as seguintes convenções de cores:

I - cor preta com traço cheio com maior espessura para as partes existentes a conservar;

II - cor preta tracejada para as partes a serem demolidas;

III - cor preta com hachura na espessura das paredes novas acrescentadas.

§ 4º No caso de reforma e ampliação, deverá constar tabela de áreas com as informações do lote, áreas ocupadas pela edificação existente e da nova construção (ampliação) e área de reforma.



MUNICÍPIO DE SÃO MATEUS DO SUL

ESTADO DO PARANÁ

§ 5º Nos casos de projetos para construção de edificações de grandes proporções, a escala mencionada no artigo 8º poderá ser alterada, devendo, contudo, ser consultado, previamente, o órgão competente da Prefeitura Municipal.

§ 6º Cada planta do projeto deverá constar legenda com a área construída e útil por pavimento, ou por edificação no lote.

CAPÍTULO V APROVAÇÃO DE PROJETOS

Art. 9º. Para efeito da aprovação de projeto ou concessão de alvará de licença, o proprietário deverá apresentar à Prefeitura Municipal os seguintes documentos:

I - preenchimento de requerimento para aprovação de projeto e execução de obra, assinado pelo proprietário ou procurador legal ou pelo profissional responsável;

II - documentos comprobatórios de propriedade ou posse legal do imóvel (Registro de Imóveis);

III - certidão Negativa de Débitos Municipais;

IV - cópia do RG e CPF;

V - projeto de arquitetura, apresentado em 03 (três) jogos completos de cópias, assinados pelo proprietário, pelo autor do projeto e pelo responsável técnico pela execução da obra. Após a aprovação, um dos jogos será arquivado na Prefeitura e os demais serão devolvidos ao requerente, com o respectivo alvará de licença;

VI - projetos complementares como projeto elétrico, telefônico, hidro-sanitário, de prevenção contra incêndios e estrutural, quando exigidos pelas normas definidas pelo conselho regional representativo correspondente e por outros órgãos competentes, deverão ser apresentados, no entanto, será analisado apenas, quanto aos itens mínimos exigíveis, conforme parâmetros do ATO nº 37/92 do CREA -PR.

Parágrafo único. A não retirada do projeto aprovado pelo interessado, no prazo máximo de 30 dias, implicará no arquivamento do mesmo.

Art. 10. Para modificações introduzidas em projeto já aprovado, será necessária a aprovação do projeto modificativo.

Parágrafo único. A aprovação do projeto modificativo exigirá a emissão de novo alvará da construção, substituindo o anterior.



MUNICÍPIO DE SÃO MATEUS DO SUL

ESTADO DO PARANÁ

Art. 11. Na análise dos projetos, a autoridade municipal competente terá um prazo máximo de 30 (trinta) dias para o exame dos elementos, manifestando de uma só vez as exigências complementares decorrentes deste exame.

Parágrafo único. Se o projeto submetido à apreciação apresentar qualquer dúvida o interessado será notificado para prestar esclarecimento e se, no prazo de 15 (quinze) dias da data do recebimento, não for atendida à notificação, o processo será restituído, mediante requerimento do interessado.

Art. 12. A aprovação de um projeto valerá pelo prazo de 360 (trezentos e sessenta) dias, a contar da data do respectivo despacho.

Art. 13. O alvará de construção será fornecido ao interessado mediante a prévia comprovação de pagamento das taxas de licenciamento, concessão de alvará de construção e ISS;

Art. 14. A fim de comprovar o licenciamento da obra, para os efeitos de fiscalização será mantido, obrigatoriamente no local da construção cópia do alvará de construção, juntamente com uma cópia do projeto aprovado e das Anotações de Responsabilidade Técnica – ARTs, dos autores e executores da obra.

CAPÍTULO VI

VALIDADE, APROVAÇÃO DE PROJETOS E LICENCIAMENTOS.

Art. 15. Os projetos arquivados, por não terem sido retirados em tempo hábil pelo interessado são passíveis de revalidação, desde que a parte interessada a requeira e, desde que as exigências legais sejam as mesmas vigentes à época do licenciamento anterior.

Art. 16. O alvará de construção fixará prazo de 360 (trezentos e sessenta) dias para o início da construção, porém se a mesma não for iniciada neste período, o licenciamento será cassado, a menos que seja requerida sua prorrogação em tempo hábil.

§ 1º Para efeito da presente Lei uma construção será considerada iniciada quando estiver evidenciada a efetiva execução de serviços constantes do projeto aprovado.

§ 2º Se dentro do prazo fixado no "caput", deste artigo, a construção não for concluída deverá ser requerida a prorrogação de prazo.

Art. 17. A execução da obra somente poderá ser iniciada depois de aprovado o projeto e expedido alvará de construção.



ESTADO DO PARANÁ

MUNICÍPIO DE SÃO MATEUS DO SUL

TÍTULO IV DAS OBRAS

CAPÍTULO I OBRAS DE REFORMA OU DEMOLIÇÃO

Art. 18. Todas as obras de reforma ou demolição serão objeto de licença, previamente à sua execução, junto à Prefeitura Municipal, com base nas leis referentes ao uso e ocupação do solo, exigirá o processamento para obtenção de Alvará para sua realização.

Parágrafo único. Para os efeitos desta Lei, são consideradas obras de reforma ou demolição aquelas que alterem o estado original de uma edificação com finalidade de alteração de uso e atividade a que serve, ou ampliação da área coberta e construída, ou de relação ao seu aspecto físico – formal, no cenário da paisagem, alterando a morfologia da cidade em qualquer escala do espaço urbano.

Art. 19. O abandono notório de uma edificação que tenha sido iniciada é caracterizado pela deterioração física de sua cobertura, de suas paredes de vedação, caixilhos ou gradis, estando o imóvel desocupado na parte principal edificada, será considerada, para os efeitos desta Lei, obra de demolição.

Parágrafo único. Qualquer edificação que esteja a juízo do departamento competente do Município, ameaçada de desabamento, deverá ser demolida pelo proprietário e este, recusando-se a fazê-la, o Município executará a demolição, cobrando do mesmo as despesas correspondentes, acrescidas da taxa de 20% (vinte por cento) de administração.

Art. 20. O interessado em realizar uma demolição deverá solicitar ao Município, através de requerimento, que lhe seja concedida a licença através da liberação do Alvará de Demolição, onde constará:

- I - o nome do proprietário;
- II - o número do requerimento solicitando a demolição;
- III - a localização da edificação a ser demolida;
- IV - o nome do profissional responsável, quando exigido.

§ 1º Se a edificação a ser demolida estiver no alinhamento ou encostada em outra edificação, ou tiver uma altura superior a 6 metros, será exigida a responsabilidade de profissional habilitado;

§ 2º É dispensada a licença para demolição de muros de fechamento com até 3 metros de altura.



MUNICÍPIO DE SÃO MATEUS DO SUL

ESTADO DO PARANÁ

Art. 21. Obras de reforma ou demolição sem a devida licença da Prefeitura Municipal estarão sujeitas a embargo administrativo, a recuperação do estado original por parte da Prefeitura com cobrança do ônus ao proprietário ou Declaração de Utilidade Pública do Imóvel, para fins de desapropriação.

CAPÍTULO II OBRAS DE MANUTENÇÃO, CONSERVAÇÃO E PRESERVAÇÃO

Art. 22. São obras de manutenção, conservação e preservação para os efeitos desta Lei e, como tais, isentas de autorização da Prefeitura:

I - pinturas de paredes e muros;

II - plantio arbóreo em terrenos e edifícios de domínio privado;

III - recuperação de telhados, desde que usados os mesmos materiais e caimentos da construção original;

IV - pisos e pavimentos em áreas livres de terrenos privados, desde que conservem a permeabilidade do mesmo em uma proporção de 25% (vinte e cinco por cento) do total da área livre;

V - conserto de esquadrias, desde que conservando o desenho original e usando-se o mesmo material das peças já degradadas;

VI - conserto ou reforma de instalações elétricas, telefônicas e hidro-sanitárias, desde que recuperando as alvenarias ao aspecto original no final do serviço;

VII - substituição de pisos e forros internos, desde que conservando os níveis e os materiais utilizados na construção original;

VII - manutenção, conservação, paisagismo e preservação de vias e logradouros, desde que respeitem o desenho original urbano, não obstruam a circulação e não alteram as redes e sistemas de infraestrutura.

Art. 23. É obrigatória a execução de medidas protetoras para a conservação do solo em terrenos de declive acentuado, sujeitos à ação erosiva das águas de chuvas e que, por sua localização, possam ocasionar problemas à segurança de edificações próximas, à limpeza e à circulação nos passeios de espaço urbano.

Parágrafo único. O poder público, no uso de suas atribuições, poderá exigir dos proprietários a construção da muralha de sustentação e de revestimento de terras, sempre que o nível do terreno for superior ao logradouro público.



MUNICÍPIO DE SÃO MATEUS DO SUL

ESTADO DO PARANÁ

Art. 24. A manutenção, conservação e a preservação da cidade é um compromisso solidário entre o Poder Público Municipal e a comunidade representada pelos seus munícipes e pela força empresarial que nela operam atividade econômica.

Art. 25. Objetivando racionalizar a operacionalidade e o dimensionamento dos órgãos de atividade-fim da Prefeitura Municipal, serão de responsabilidade prioritária:

I - dos munícipes: a conservação, a manutenção, a preservação e o paisagismo de ruas e logradouros residenciais com tráfego local;

II - das empresas em geral: a conservação, a manutenção, a preservação e o paisagismo de ruas, logradouros residenciais e equipamentos públicos situados nas imediações de grandes estabelecimentos ou de grupos de estabelecimentos contendo atividades econômicas, com tráfego incidental;

III - do Poder Executivo Municipal: a conservação, a manutenção, a preservação e o paisagismo das ruas, dos logradouros e dos equipamentos públicos situados nos Setores Especiais e com tráfego intenso, assim definidos pela Lei de Zoneamento, exceto aqueles denominados como o das vias residenciais e as obras de manutenção em vias e equipamentos, e logradouros situados em setores da cidade habitados preponderantemente por população com baixa renda familiar, caracterizada pela impossibilidade em fazer frente às despesas que não aquelas para sua subsistência própria.

Parágrafo único. Para os fins deste artigo, o Chefe do Poder Executivo Municipal regulamentará as obras de manutenção, de conservação e de paisagismo e preservação de ruas e logradouros, estabelecendo tributação diferenciada entre contribuintes economicamente estáveis, que cumpram ou não com suas obrigações civis em relação à cidade e sua paisagem física.

Art. 26. Não são consideradas obras de manutenção, de conservação, de paisagismo e ou de preservação a implantação de sistemas em infraestrutura urbana, os quais só poderão ser executados ou alterados por iniciativa privada com Licença ou Alvará de construção prévia da Prefeitura, que procederá à sua supervisão, em conjunto com o órgão ou empresa competente.

CAPÍTULO III OBRAS DE TRANSFORMAÇÃO AMBIENTAL

Art. 27. São obras de transformação ambiental:

I - os serviços de terraplanagem em terrenos com área superior a 5.000 m² (cinco mil metros quadrados) ou que, com qualquer dimensão, contenham fundos de vale ou talvegues, divisa com rio ou cursos d'água, elemento ou elementos notáveis de paisagem, valor ambiental ou histórico;



MUNICÍPIO DE SÃO MATEUS DO SUL

ESTADO DO PARANÁ

II - os serviços de demolição predial em edificações que, a critério da Prefeitura Municipal, façam parte de patrimônio cultural da comunidade como elemento relevante ou referencial da paisagem;

III - os serviços de mineração ou extração mineral, de desmatamento ou extração vegetal e de modificação notória de conformação físico-territorial de ecossistemas faunísticos e florísticos em geral, assim enquadrado por notificação de técnico do órgão municipal competente, com o referendado de um técnico legalmente habilitado de órgão estadual ou federal competente;

IV - a implantação de projetos pecuários ou agrícolas, de projetos de loteamentos ou de urbanização e complexos turísticos ou recreativos, que abranjam áreas de território igual ou superior a 50.000 m² (cinquenta mil metros quadrados);

V - o corte de árvores com diâmetro, na base, superior a vinte e cinco centímetros;

VI - a implantação de edificações em grupo que excedam a área total de 5.000 m² (cinco mil metros quadrados) ou o máximo de 30 unidades residenciais, desde que situadas distando mais de 1.000 (mil) metros da malha urbana pré-existente, considerando-se esta como um sistema contendo, no mínimo, uma via longitudinal e três transversais distando, entre si, no máximo 250 m (duzentos e cinquenta metros);

VII - as edificações para a criação ou a manutenção de animais nativos em cativeiro.

Art. 28. O Poder Executivo Municipal regulamentará, discricionariamente, as Obras de Transformação Ambiental, de forma a compatibilizar os interesses do Município com as leis municipais, estaduais e federais correlatas à matéria e de modo a garantir a participação dos órgãos competentes do Estado e da União na análise dos projetos, na fiscalização, e na concessão de alvarás de construção, e a realização de vistorias e certidões.

Parágrafo único. A regulamentação a que se refere este artigo poderá enquadrar obras de Transformação Ambiental desde que, de pequeno impacto sobre a topologia local, estando, ainda, sujeitas à mera licença municipal, isentando-se de processo de vistoria e expedição de certidões.

CAPÍTULO IV DA CONCLUSÃO E ENTREGA DAS OBRAS

Art. 29. Uma obra é considerada concluída quando apresentar condições de habitabilidade e uso, sendo que suas instalações hidráulicas, elétricas, de combate a incêndio e demais instalações devem estar em perfeito funcionamento, de acordo com as exigências técnicas dos órgãos competentes e da legislação de Zoneamento e Uso e Ocupação do Solo.



MUNICÍPIO DE SÃO MATEUS DO SUL

ESTADO DO PARANÁ

Parágrafo único. Uma obra é considerada concluída quando atender às exigências técnicas dos órgãos municipais e atender aos dispositivos deste Código, do Código de Posturas, da Lei de Zoneamento e Uso e Ocupação do Solo e às demais leis pertinentes nos âmbitos municipal, estadual e federal.

Art. 30. Concluída a obra, o proprietário deverá solicitar à Prefeitura Municipal a Vistoria Final da Edificação, para que, à partir desta, obtenha o Certificado de Conclusão de Obra, o Habite-se.

§ 1º É necessária a apresentação do Certificado de Conclusão de Obra (Habite-s) para a liberação, por parte da Prefeitura Municipal, do Alvará de Localização e Funcionamento dos estabelecimentos das atividades industriais, comerciais e de prestação de serviços que venham a funcionar no Município.

§ 2º No caso de estabelecimentos de comércio, indústria e prestação de serviços que venham a funcionar em edificações concluídas anteriormente à aprovação desta Lei, o interessado deve solicitar consulta prévia à Prefeitura Municipal, ficando a edificação sujeita à fiscalização sobre suas condições de salubridade e segurança.

§ 3º O Corpo de Bombeiros e os órgãos competentes da Prefeitura Municipal podem solicitar alterações nas edificações que irão abrigar atividades de comércio, indústria e prestação de serviços caso se julgue necessário após a devida fiscalização mediante alvará de reforma e posteriormente Certificado de Conclusão de Obra (Habite-se).

Art. 31. Poderá ser concedido o Certificado de Conclusão de Obra Parcial de uma obra, a juízo do órgão competente da Prefeitura Municipal.

Parágrafo único. O Certificado de Conclusão de Obra Parcial poderá ser concedido nos seguintes casos:

I - quando se tratar de prédio de uso misto, ou seja, comercial e residencial e puder cada um dos usos ser utilizado independentemente do outro;

II - quando se tratar de edifício de apartamentos, em que uma unidade esteja completamente concluída e situada acima da quarta laje, é necessário que pelo menos um elevador esteja funcionando e possa apresentar o respectivo certificado de funcionamento;

III - quando se tratar de mais de uma construção feita independentemente, mas no mesmo lote;

IV - quando se tratar de edificação em casas em série, estando o seu acesso devidamente concluído;

V - quando se tratar de edifício comercial, pavimento por pavimento.



MUNICÍPIO DE SÃO MATEUS DO SUL

ESTADO DO PARANÁ

Art. 32. Procedida à vistoria e constatado que a obra foi realizada em consonância com o projeto aprovado, obriga-se a Prefeitura a expedir o Certificado de Conclusão de Obra (Habite-se) no prazo de 15 dias (quinze dias), a partir da data de entrada do requerimento.

Art. 33. Por ocasião da vistoria, se for constatado que a edificação não foi construída, ampliada, reconstruída ou reformada de acordo com o projeto aprovado, o proprietário será notificado de acordo com as disposições deste Código e obrigado a regularizar o projeto, caso as alterações possam ser aprovadas, ou fazer a demolição ou as modificações necessárias para regularizar a situação da obra.

CAPÍTULO V DAS VISTORIAS

Art. 34. O Município fiscalizará as diversas obras requeridas, a fim de que as mesmas sejam executadas dentro das disposições deste Código, do Código de Posturas e da Lei de Zoneamento e Uso e Ocupação do Solo e das demais leis municipais, estaduais e federais pertinentes.

§ 1º O Município fiscalizará as obras a fim de que as mesmas sejam executadas obrigatoriamente dentro dos respectivos projetos aprovados.

§ 2º Os engenheiros, arquitetos e fiscais do Município terão ingresso a todas as obras mediante a apresentação de prova de identidade funcional e independentemente de qualquer outra formalidade.

§ 3º Os funcionários investidos em função fiscalizadora poderão, observadas as formalidades legais, inspecionar bens e papéis de qualquer natureza, desde que constituam objeto da presente legislação.

Art. 35. Em qualquer período da execução da obra, o órgão competente do Município poderá exigir que lhe sejam exibidos as plantas, cálculos e demais detalhes que julgar necessário.

TÍTULO V PENALIDADES

CAPÍTULO I GENERALIDADES

Art. 36. As infrações inerentes a este Código estarão sujeitas às seguintes sanções:

I - multa;

II - embargo da obra;



MUNICÍPIO DE SÃO MATEUS DO SUL

ESTADO DO PARANÁ

III - interdição do prédio ou dependência;

IV - demolição.

Parágrafo único. As penalidades serão aplicadas ao proprietário e ao construtor ou ao profissional responsável pelo projeto e ou pela execução da obra, conforme o caso, de acordo com padrões e valores estabelecidos em legislação específica sobre a matéria.

CAPÍTULO II MULTAS

Art. 37. As multas, independentemente de outras penalidades legais aplicáveis, de acordo com o contido na Tabela 4, em anexo, e serão impostas quando:

I - forem falseadas cotas e outras medidas no projeto, ou qualquer elemento do processo de aprovação do mesmo;

II - as obras forem executadas em desacordo com o projeto aprovado, a licença fornecida ou as normas da presente Lei ou da Lei de Zoneamento;

III - a obra que for iniciada sem projeto aprovado ou licenciado, exceto no caso previsto pelo Artigo 2º;

IV - a edificação for ocupada antes da expedição pela Prefeitura do Laudo de Vistoria de Técnica Final;

V - não for obedecido o embargo imposto pela autoridade municipal competente;

VI - houver prosseguimento da obra, vencido o prazo de licenciamento, sem que tenha sido concedida a necessária prorrogação do prazo;

VII - demais penalidades previstas em legislação específica.

Art. 38. A multa será imposta pela autoridade municipal competente, à vista do auto de infração lavrado pelo funcionário habilitado, que apenas registrará a falta ou a infração verificada, indicando o dispositivo infringido.

Art. 39. O auto de infração deverá ser lavrado em quatro vias, devendo, ainda, fazer constar assinatura do fiscal competente que tiver constatado a existência da irregularidade e pelo próprio atuado; na sua ausência, poderá ser colhida a assinatura de representante, preposto, ou de quem lhe fizer as vezes.

§ 1º Em caso de recuso do atuado ou na sua ausência a assinatura do auto de infração poderá ser assinado por seu preposto, representante, ou quem lhe fizer as vezes.



MUNICÍPIO DE SÃO MATEUS DO SUL

ESTADO DO PARANÁ

§ 2º A recusa de assinatura no auto de infração será anotada pelo autuante, perante duas testemunhas não pertencentes ao quadro de funcionários do Município, considerando-se neste caso, formalizada a autuação.

§ 3º A última via do auto de infração, quando o infrator não for encontrado, será encaminhada por ofício ao responsável pela empresa construtora, considerando-o como autuado para efeitos deste Código.

Art. 40. O auto de infração deverá conter:

I - a indicação do dia em que se deu a infração, se possível, ou do dia que se deu o conhecimento dos fatos pela autoridade autuante;

II - o local do fato;

III - a descrição do fato ou ato que constitui a infração, indicando o dispositivo legal infringido;

IV - o nome e a assinatura do infrator, ou, na sua falta, a denominação que o identifique e seu respectivo endereço;

V - nome e assinatura do autuante, bem como sua função ou cargo;

VI - nome, assinatura e endereço das testemunhas, quando for o caso.

Art. 41. Lavrado o auto de infração o infrator poderá apresentar defesa escrita, dirigida à autoridade municipal competente, no prazo máximo de 15 (quinze) dias a contar de seu recebimento.

§ 1º Findo o prazo sem manifestação do autuado será expedida guia de cobrança, devendo o pagamento da multa, ser realizado em 15 (quinze) dias.

§ 2º Decorrido o prazo estipulado no parágrafo 1º, a multa não paga será cobrada por via executiva, sem prejuízo de outras medidas legais.

Art. 42. O pagamento da multa não isenta o requerente da reparação do dano ou a realização de outras providências que tenham por finalidade eliminar os efeitos da infração praticada.

Art. 43. Terá andamento susgado o processo de aprovação de projeto ou licenciamento de construção cujo responsável técnico ou a empresa construtora esteja em débito com a Prefeitura relativamente a seus alvarás de funcionamento.



MUNICÍPIO DE SÃO MATEUS DO SUL

ESTADO DO PARANÁ

Art. 44. A multa imposta pela infringência de dispositivo constante neste Código terá seu valor estabelecido de acordo com a Unidade Fiscal do Município, de acordo com a Tabela 4 em anexo.

CAPÍTULO III EMBARGOS

Art. 45. As obras em andamento, independente de sua natureza, serão embargadas, sem prejuízo das multas, quando:

I - estiverem sendo executadas sem o respectivo alvará de licenciamento, nos casos em que seja necessário;

II - em desobediência ao projeto aprovado ou inobservância de qualquer prescrição essencial do alvará de licença;

III - não for respeitado o alinhamento predial ou o recuo mínimo;

IV - estiver sendo executada sem a responsabilidade de profissional legalmente habilitado e matriculado na Prefeitura, quando indispensável;

V - o construtor ou responsável técnico isenta-se de responsabilidade técnica devidamente justificado à Prefeitura;

VI - estiver em risco a sua estabilidade;

VII - constitui ameaça para o público ou para o pessoal que a executa;

VIII - for constatada ser fictícia a assunção de responsabilidade profissional do seu projeto ou execução;

IX - o profissional responsável tiver sofrido suspensão ou cassação pelo conselho regional representativo correspondente;

X - a obra, já autuada, não tenha sido regularizada no tempo previsto.

Art. 46. Ocorrendo qualquer hipótese do artigo anterior, a autoridade municipal competente expedirá notificação por escrito ao infrator, dando ciência da mesma à autoridade superior.

Art. 47. Verificada a procedência da notificação pela autoridade municipal competente, esta determinará o embargo em termo próprio que mandará lavrar e no qual fará constar às exigências a serem cumpridas para o prosseguimento da obra, sem prejuízo da imposição de multas.



MUNICÍPIO DE SÃO MATEUS DO SUL

ESTADO DO PARANÁ

Art. 48. O termo de embargo será apresentado ao infrator para que o assine e, no caso de este não ser encontrado, o termo será encaminhado por ofício ao responsável pela empresa construtora, seguindo-se o processo administrativo para a respectiva paralisação da obra.

Art. 49. O embargo será levantado após o cumprimento das exigências consignadas no respectivo termo e satisfeito o pagamento de todos os emolumentos e multas em que haja o responsável incorrido.

CAPÍTULO IV INTERDIÇÃO

Art. 50. Qualquer edificação ou parte de suas dependências poderá ser interditada a qualquer tempo, com impedimento de sua ocupação quando oferecer iminente perigo de caráter público.

Art. 51. A interdição será imposta por escrito, depois de realizada vistoria efetuada pela autoridade competente.

Parágrafo único. Não atendida à interdição e não interposto recurso, ou no caso de indeferimento deste, a Prefeitura tomará as medidas legais cabíveis.

CAPÍTULO V DEMOLIÇÃO

Art. 52. A demolição parcial ou total da edificação será imposta quando:

I - a obra estiver sendo executada sem projeto aprovado ou sem alvará de licenciamento e, ainda, não puder ser regularizada nos termos da legislação vigente;

II - houver desrespeito ao alinhamento predial e não houver possibilidade de modificação na edificação para ajustá-la à legislação vigente;

III - houver risco iminente de caráter público e o proprietário não quiser tomar as providências determinadas pela Prefeitura para a sua segurança.

Art. 53. O proprietário poderá interpor recurso, dirigido ao Prefeito Municipal, apresentando defesa e a proposta de regularização da obra.

TÍTULO VI NORMAS GERAIS DE EDIFICAÇÕES

CAPÍTULO I INSTRUMENTOS DE CONTROLE URBANÍSTICO



MUNICÍPIO DE SÃO MATEUS DO SUL

ESTADO DO PARANÁ

Art. 54. Coeficiente de aproveitamento é o índice estabelecido pela Lei de Zoneamento, Uso e Ocupação do Solo, que multiplicado pela área do terreno, fornece a área máxima de construção permitida no lote.

Art. 55. Área não computável é a somatória das áreas edificadas que não serão computadas no cálculo do coeficiente de aproveitamento e taxa de ocupação.

Parágrafo único. São áreas não computáveis:

I - áreas de garagens em subsolo;

II - projeções de beirais ou marquises com até 1,20m de profundidade;

III - casas de máquinas, barriletes e áreas sob pilotis sobre terreno natural, sem obra de terraplanagem e pavimentação em edificações em terrenos acidentados;

IV - canis com pé-direito máximo de 1,5m (um metro e cinquenta centímetros) e área máxima de 1,5m² (um metro e cinquenta centímetros quadrados);

V - depósitos de gás e de lixo.

Art. 56. Área computável é a soma de todas as áreas cobertas e pavimentadas excluídas as áreas não computáveis.

Parágrafo único. O projeto da edificação será examinado em função de sua utilização lógica não apenas pela sua denominação em planta.

Art. 57. Área construída é a somatória das áreas computáveis de todos os pisos de uma edificação, inclusive as ocupadas por paredes e pilares.

Art. 58. Taxa de ocupação (TO) é a relação entre a área ocupada pela projeção horizontal máxima de construção permitida (SH) e a área do terreno (ST), de acordo com a fórmula a seguir:

$$TO = SH/ST$$

Art. 59. Recuo é a distância mínima que uma edificação deve guardar em relação ao alinhamento com o logradouro, tomado segundo o plano tangente da edificação mais próxima do alinhamento e paralelo a este.

Art. 60. Afastamento é a distância que uma edificação deve guardar em relação a cada divisa do terreno, tomada segundo plano tangente da edificação mais próxima da divisa e paralela a esta.



MUNICÍPIO DE SÃO MATEUS DO SUL

ESTADO DO PARANÁ

Parágrafo único. As janelas cuja visão não incida sobre a linha divisória, bem como as perpendiculares, não poderão ser abertas a menos de setenta e cinco centímetros das divisas.

Art. 61. É proibida a construção em áreas de recuo frontal, mesmo em subsolo, excetuando-se:

I - muros de arrimo construídos em função dos desníveis naturais dos terrenos;

II - floreiras;

III - vedação nos alinhamentos ou nas divisas laterais;

IV - pisos, escadarias ou rampas de acesso, portarias, guaritas, bilheterias e toldos, desde que em conjunto ocupe no máximo 40% (quarenta por cento) da área de recuo frontal;

V - garagens, nos casos de terrenos acidentados que ocupem parcialmente a área de recuo, desde que satisfaçam as seguintes condições:

VI - a edificação deverá ser destinada a uma unidade residencial ou a casas em série, paralelas ao alinhamento predial;

VII - o terreno deverá apresentar, em toda a extensão da testada, um aclave mínimo de 75% (setenta e cinco por cento) em relação à via pública, ou ter 2,20m (dois metros e vinte centímetros) de desnível a uma distância máxima de 2,20m (dois metros e vinte centímetros) do alinhamento predial;

VIII - a edificação não poderá ultrapassar 50% (cinquenta por cento) da testada, até o máximo de 6,00m (seis metros), estando nessa porcentagem incluído o texto no Inciso IV deste artigo.

Art. 62. É permitido o uso do recuo frontal para estacionamento das edificações de uso público, de comércio e serviços, desde que as áreas de estacionamento e manobra de veículos não incidam sobre o passeio e respeitadas as dimensões da guia rebaixada máxima.

Art. 63. É permitida a construção de edificações nas divisas laterais do lote, quando esta estiver em conformidade com as disposições da Lei de Zoneamento, Uso e Ocupação do Solo, desde que atendendo às disposições sobre iluminação e ventilação dos ambientes internos.

§ 1º Não é permitida a construção nas divisas acima do embasamento, 4º (quarto) pavimento, ou em piso situado a 15m acima nível da rua, medidos na testada do imóvel, sendo que em casos de esquina em declive, será considerada a altura do ponto mais baixo na testada do imóvel;



MUNICÍPIO DE SÃO MATEUS DO SUL

ESTADO DO PARANÁ

§ 2º Para os casos previstos no parágrafo anterior aplica-se afastamento H:6 (altura da torre dividida por seis) sendo o mínimo 2,00m (dois metros) e, nenhum elemento construído poderá avançar sobre este afastamento, conforme anexo II.

§ 3º As edificações em madeira deverão guardar um afastamento mínimo de 1,50m (um metro e meio) de todas as divisas, podendo estar sem afastamento mínimo, quando a parede na divisa for construída em alvenaria, e atendidas as demais disposições da Lei de Zoneamento, Uso e Ocupação do Solo.

Art. 64. Deverá ser mantida uma taxa de permeabilidade de pelo menos 25% (vinte e cinco por cento) da área livre de construções.

Art. 65. A altura de uma edificação (h) é a medida (em metros) tomada verticalmente entre o menor nível do alinhamento em relação ao terreno e o plano horizontal correspondente ao ponto mais alto da edificação.

§ 1º A altura limite de uma edificação é determinada pelos parâmetros da Lei de Zoneamento, Uso e Ocupação do Solo, pelas normas do Ministério da Aeronáutica sobre as zonas de segurança para aproximação de aeronaves e pela necessidade de reserva do espaço aéreo para emissão de micro-ondas.

§ 2º Para o disposto no parágrafo anterior, serão consideradas as partes sobrelevadas, quando destinadas a complementos da edificação.

Art. 66. O pavimento da edificação deverá possuir pé direito mínimo de acordo com sua destinação.

Art. 67. Não serão computados no número máximo de pavimentos os jiraus ou mezaninos, desde que ocupem área equivalente a no máximo 50 % (cinquenta por cento) da área do pavimento térreo.

Parágrafo único. Todos os mezaninos computam em área construída.

CAPÍTULO II

CONSTRUÇÕES JUNTO A FUNDOS DE VALE, CURSOS DE ÁGUA E CONGÊNERES

Art. 68. São permitidas as construções em lotes cortados por rios, córregos, valas de escoamento de águas pluviais e lagoas, desde que respeitadas as faixas de drenagem e de fundos de vale desde que, realizadas, pelo(s) proprietário(s), as obras ou serviços necessários para garantir a estabilidade e o saneamento do local, exigido pela legislação pertinente.

Art. 69. São vedadas as edificações sobre as faixas de drenagem e de preservação de fundos de vale.



MUNICÍPIO DE SÃO MATEUS DO SUL

ESTADO DO PARANÁ

Art. 70. São vedados quaisquer desvios de cursos d'água, tomadas d'água nestes cursos, construções de açudes, represas, barragens, tapumes, obras ou serviços que impeçam o escoamento das águas, exceto com licença especial da Administração Municipal.

Art. 71. As águas pluviais poderão ser encaminhadas para rio ou vala existente nas imediações, ou para a sarjeta das ruas.

§ 1º Quando as condições topográficas exigirem o escoamento das águas pluviais para terrenos vizinhos, a autoridade sanitária poderá exigir dos proprietários dos terrenos a jusante, a passagem para o tal escoamento das águas pluviais provindas dos terrenos a montante, nos termos da Legislação Civil.

§ 2º Nenhuma drenagem poderá ser feita a montante da captação de um sistema público de abastecimento de água sem a prévia autorização dos órgãos competentes das Administrações Estadual ou Municipal.

§ 3º É vedado em qualquer hipótese, o lançamento das águas pluviais na rede coletora de esgoto sanitário.

§ 4º É vedado o lançamento de esgoto *in natura*, no sistema de águas pluviais. O seu lançamento somente será autorizado pelo órgão competente, após o tratamento conforme o sistema adequado, devidamente aprovado pela Administração Municipal.

CAPÍTULO III

ÁREAS DE ESTACIONAMENTO, GARAGENS, ÁREAS DE RECREAÇÃO E LAZER

SEÇÃO I

ESTACIONAMENTOS E GARAGENS

Art. 72. Em todas as edificações serão obrigatório áreas de estacionamento interno para veículos, sendo:

I - as vagas para estacionamento de veículos em edificações construídas em lotes inseridos no Perímetro Urbano da Sede do Município deverão ser calculadas conforme anexo 1 desta lei e demais exigências da Lei de Zoneamento, Uso e Ocupação do Solo;

II - para as demais áreas o número de vagas para estacionamento será especificado pelo Departamento de Planejamento.

Art. 73. As dependências destinadas à garagem e estacionamento de veículos deverão atender as seguintes exigências, além das relacionadas no artigo anterior:

I - ter pé-direito mínimo de 2,20m (dois metros e vinte centímetros);

II - ter sistema de ventilação permanente;



MUNICÍPIO DE SÃO MATEUS DO SUL

ESTADO DO PARANÁ

III - ter vão de entrada com largura mínima de 3,00m (três metros) e o mínimo de 2 (dois) vãos quando comportarem mais de 50 (cinquenta) veículos;

IV - ter vagas de estacionamento para cada veículo, locadas em planta numeradas, com largura mínima de 2,40m (dois metros e quarenta centímetros) e comprimento mínimo de 5,00m (cinco metros);

V - ter corredor de circulação com largura mínima de 3,00 (três metros), 3,50 (três metros e cinquenta centímetros) e 5,00m (cinco metros), quando o local das vagas de estacionamento formar em relação aos mesmos ângulos de 30° (trinta graus), 45° (quarenta e cinco graus) ou 90° (noventa graus), respectivamente.

Art. 74. As áreas de estacionamentos ou garagens de veículos podem ser:

I - privativos, quando se destinarem ao uso familiar ou condomínio residencial, constituindo dependência para uso exclusivo da edificação;

II - coletivos, quando se destinarem à exploração comercial e de serviços.

Parágrafo único: Não será permitido que as vagas de estacionamento ocupem a faixa correspondente ao recuo obrigatório do alinhamento predial, porém poderão ocupar as faixas de recuos laterais e de fundos.

SEÇÃO II ÁREAS DE RECREAÇÃO E LAZER

Art. 75. As áreas de recreação em edificações construídas na Sede do município deverão obedecer ao que dispõe a Lei de Zoneamento, Uso e Ocupação do Solo, sendo:

I - conjuntos residenciais e edificações multifamiliares, exceto as habitações em série paralelas ao alinhamento predial, deverão destinar área de recreação com no mínimo 6,00m² por unidade construída;

II - conjuntos acima de 10 unidades residenciais deverão atender à área mínima de 9,00m² por unidade;

III - não será computada como área de recreação coletiva a faixa correspondente ao recuo obrigatório do alinhamento predial, porém poderá ocupar os recuos laterais e de fundos;

IV - as áreas de recreação e lazer poderão ser abertas ou cobertas desde que contemplem algum equipamento como playground, quiosque, churrasqueira ou afins, e, deverão comportar em área livre um círculo inscrito com o diâmetro de no mínimo 5,00m (cinco metros);

V - "apart-hotéis", "flat-services" acima de cinco unidades deverão ter uma área de recreação coletiva, equipada, aberta ou coberta com pelo menos 6,00m² (seis metros



MUNICÍPIO DE SÃO MATEUS DO SUL

ESTADO DO PARANÁ

quadrados) por unidade habitacional, e, círculo inscrito mínimo de 3,0m (três metros), localizada em área de preferência isolada.

CAPÍTULO IV COMPONENTES TÉCNICO-CONSTRUTIVOS DAS EDIFICAÇÕES

SEÇÃO I DESCRIÇÃO, DEFINIÇÃO E DESEMPENHO DOS ELEMENTOS TÉCNICO- CONSTRUTIVOS

Art. 76. As características técnicas dos elementos construtivos nas edificações devem ser consideradas de acordo com a qualidade e quantidade dos materiais ou conjuntos de materiais, a integração de seus componentes e suas condições de utilização, sendo:

I - a resistência ao fogo, medida pelo tempo que os elementos construtivos, expostos ao fogo, podem resistir sem inflamar ou expelir gases combustíveis, sem perder a coesão ou forma;

II - o isolamento térmico do elemento construtivo, medido pela sua resistência técnica global no sentido do fluxo de calor, considerado suas resistências térmicas superficiais externas e internas;

III - o isolamento acústico, medido através da atenuação em decibéis, produzido pelo elemento construtivo, entre faces opostas;

IV - a absorção acústica, avaliada pela capacidade da superfície do elemento construtivo de absorver sons, medida em unidades de absorção equivalente;

V - condicionamento ou tratamento acústico, o conjunto de técnicas destinadas ao tratamento de locais ruidosos, a adequação dos espaços às necessidades do conforto acústico e da otimização da comunicação sonora;

VI - a resistência de um elemento construtivo, avaliada pelo seu comportamento quando submetido à compressão, à flexão e ao choque;

VII - a impermeabilidade de um elemento construtivo, avaliada de forma inversamente proporcional à quantidade de água que absorve, depois de determinado tempo de exposição a ela.

SEÇÃO II CLASSIFICAÇÃO DOS COMPONENTES TÉCNICO-CONSTRUTIVOS DA EDIFICAÇÃO

Art. 77. Classificam-se os elementos técnico-construtivos da edificação, conforme suas características e funções, em:



MUNICÍPIO DE SÃO MATEUS DO SUL

ESTADO DO PARANÁ

I - fundações;

II - superestrutura;

III - pavimentos;

IV - paredes;

V - portas e janelas;

VI - cobertura;

VII - escadas;

VIII - rampas.

SEÇÃO III FUNDAÇÕES

Art. 78. A fundação deverá ser projetada e executada de modo a assegurar a estabilidade da obra, de acordo com as normas adotadas ou recomendadas pela Associação Brasileira de Normas Técnicas - ABNT.

Parágrafo único. Serão obrigatoriamente considerados no cálculo das fundações, seus efeitos para com as edificações vizinhas, os logradouros públicos, as instalações de serviços públicos, devendo ficar situadas, qualquer que seja seu tipo, inteiramente dentro dos limites do lote, não podendo, em hipótese alguma, avançar sob o passeio do logradouro e sob os imóveis vizinhos.

SEÇÃO IV SUPERESTRUTURA

Art. 79. Os elementos componentes da superestrutura de sustentação da edificação deverão obedecer aos índices técnicos adotados ou recomendados pela Associação Brasileira de Normas Técnicas - ABNT, inclusive quanto à resistência ao fogo, visando à segurança contra incêndios.

SEÇÃO V PAVIMENTOS

Art. 80. Os pavimentos de qualquer tipo deverão obedecer aos índices técnicos de resistência ao fogo, isolamento térmico, isolamento acústico e impermeabilidade.



MUNICÍPIO DE SÃO MATEUS DO SUL

ESTADO DO PARANÁ

Parágrafo único. As paredes cuja face estiver em contato direto com o solo e as partes que estiverem enterradas, deverão ser impermeabilizadas e se o terreno apresentar alto grau de umidade, este deverá ser drenado.

Art. 81. As paredes de banheiro, despensas e cozinhas deverão ser revestidas no mínimo, até a altura de 1,50 m (um metro e cinquenta centímetros) de material impermeabilizante, lavável, liso e resistente.

Art. 82. Os pisos dos compartimentos assentados diretamente sobre o solo deverão ser convenientemente impermeabilizados.

Art. 83. Os pisos de banheiros e cozinhas deverão ser impermeáveis e laváveis.

SEÇÃO VI PAREDES

Art. 84. Paredes externas, quando em madeira, deverão receber tratamento ignífugo prévio. Paredes de corredores e vestíbulos, de acesso coletivo a escadas e paredes de contorno deverão obedecer aos índices técnicos de resistência ao fogo da Associação Brasileira de Normas Técnicas – ABNT.

Art. 85. As paredes, tanto internas quanto externas, quando executadas em alvenaria de tijolo comum, deverão ter espessura mínima de 12 cm (doze centímetros).

Art. 86. As paredes externas deverão ser completamente independentes das construções vizinhas já existentes e serão interrompidas na linha de divisa.

Parágrafo único. As paredes de alvenaria de tijolos comuns, que constituírem divisões entre economias distintas e as construídas nas divisas dos lotes, deverão ter espessura mínima de 0,20 m (vinte centímetros).

SEÇÃO VII PORTAS E JANELAS

Art. 87. As aberturas dos compartimentos serão providas de portas ou de janelas que deverão satisfazer as normas técnicas da Associação Brasileira de Normas Técnicas – ABNT, quanto à resistência ao fogo, ao isolamento térmico, ao isolamento acústico, à resistência, à impermeabilidade, à iluminação e à ventilação.

Parágrafo único. Portas de entrada deverão ter largura mínima de 0,90 m (noventa centímetros) exceto nas edificações unifamiliares, que poderá ser de 0,80m (oitenta centímetros).



ESTADO DO PARANÁ

MUNICÍPIO DE SÃO MATEUS DO SUL

SEÇÃO VIII COBERTURA

Art. 88. A cobertura das edificações, seja de telhado apoiado em estrutura, telhas autossustentáveis ou laje de concreto, está sujeita às normas da Associação Brasileira de Normas Técnicas – ABNT quanto à resistência ao fogo, ao isolamento térmico, ao isolamento acústico, à resistência e à impermeabilidade, devendo ser em material imputrescível, ter resistência aos agentes atmosféricos e à corrosão.

Art. 89. Terraços de cobertura deverão ter revestimento externo impermeável, assentado sobre estruturas convenientes, isolantes e elásticas, para evitar o fendilhamento da impermeabilização, com juntas de dilatação para grandes extensões e revestimentos superficiais rígidos.

Art. 90. Nas construções convenientemente protegidas das águas pluviais provenientes do telhado por coberturas de beiral com saliência, poderão ser dispensadas as calhas para a condução das águas pluviais.

Art. 91. As coberturas deverão ser completamente independentes das edificações vizinhas já existentes, e sofrer interrupções na linha de divisa.

§ 1º As coberturas de edificações agrupadas horizontalmente deverão ter paredes divisórias até a cobertura de modo a separar as unidades, não dando acesso uma as outras.

§ 2º As águas pluviais da cobertura deverão ser coletadas seguindo as disposições desta Lei.

Art. 92. As espessuras mínimas de paredes constantes no artigo anterior poderão ser alteradas, quando forem utilizados materiais de naturezas diversas desde que possuam, comprovadamente, no mínimo os mesmos índices de resistência, impermeabilidade e isolamento térmico e acústico, conforme o caso.

SEÇÃO IX ESCADAS

Art. 93. As escadas podem ser privativas quando adotadas para acesso interno das residências e de uso exclusivo de uma unidade autônoma, ou coletiva quando adotadas para acesso às diversas unidades autônomas e acessos internos de uso comum.

Parágrafo único - As escadas coletivas poderão ser de três tipos:

I - normal;

II - enclausurada, cuja caixa é envolvida por paredes corta-fogo, com portas corta-fogo;

III - a prova de fumaça, quando a escada enclausurada é precedida de antecâmara ou local aberto para evitar penetração de fogo e fumaça.



MUNICÍPIO DE SÃO MATEUS DO SUL

ESTADO DO PARANÁ

Art. 94. As escadas de uso individual nas edificações em geral deverão ter largura mínima de 0,80 m (oitenta centímetros).

Art. 95. As escadas de uso coletivo nas edificações em geral deverão ter largura mínima livre de 1,20 m (um metro e vinte centímetros) e ser de materiais incombustíveis ou tratadas com esse tipo de material.

§ 1º Para edificações com fins educacionais, culturais e religiosos, fins recreativo-esportivos e hospitais, a largura mínima livre será de 1,50 m (um metro e cinquenta centímetros), 2,00 m (dois metros) e 2,40 m (dois metros e quarenta centímetros), respectivamente.

§ 2º A largura deverá ser verificada no ponto mais estreito da escada.

Art. 96. As escadas deverão assegurar a passagem com altura livre igual ou superior a 2,10 m (dois metros e dez centímetros).

§ 1º A altura máxima do degrau será de 0,18 m (dezoito centímetros) e a largura mínima será de 0,26 m (vinte e seis centímetros) exceto para edificações unifamiliares onde a altura máxima será de 19,25 cm (dezenove centímetros e vinte e cinco milímetros) e a largura mínima 0,25 m (vinte e cinco centímetros).

§ 2º Não serão computadas na dimensão mínima exigida as saliências nos pisos e degraus.

Art. 97. Será obrigatória a existência de um patamar intermediário quando houver mudança de direção ou quando o desnível entre lances for superior a 3,00 m (três metros) e tiver que ser vencida em um único lance.

Parágrafo único. O comprimento do patamar não poderá ser inferior à largura da escada.

Art. 98. Somente serão permitidas escadas coletivas em curva quando a dimensão mínima central do piso do degrau seja 0,28m (vinte e oito centímetros).

Art. 99. O tipo e largura de escada coletiva a ser adotado para edificações em que seja previsto um grande fluxo de pessoas, será definido em regulamento específico, em função do uso, do fluxo de pessoas, do número de pavimentos e da área construída.

§ 1º Sendo exigida mais de uma escada, a distância mínima entre elas será de 10 m (dez metros).

§ 2º As escadas do tipo marinheiro, caracol ou leque só serão para acesso às torres, adegas, jiraus, casa de máquinas ou entre pisos de uma mesma unidade residencial.

Art. 100. As caixas das escadas coletivas não poderão ser utilizadas como depósitos, ou para localização de equipamentos - exceto os de iluminação ou emergência - nem ter aberturas para tubulações de lixo.



MUNICÍPIO DE SÃO MATEUS DO SUL

ESTADO DO PARANÁ

Art. 101. Os corrimãos deverão:

I - situar-se entre 0,75m (setenta e cinco centímetros) e 0,90m (noventa centímetros) do nível da superfície do degrau, medida tomada verticalmente do piso do degrau ao topo do corrimão;

II - ser fixados somente pela sua face inferior;

III - ter afastamento mínimo de 0,04m (quatro centímetros) da parede a que estiverem fixados;

IV - ter largura máxima de 0,06m (seis centímetros).

SEÇÃO X RAMPAS

Art. 102. As rampas estarão sujeitas às mesmas normas de dimensionamento, classificação, localização, resistência e proteção de escadas.

§ 1º As rampas para pedestres deverão atender à NBR9050 da Associação Brasileira de Normas Técnicas.

§ 2º As rampas para o acesso de veículos não poderão ter inclinação superior a 20% (vinte por cento) e deverão ter seu início no mínimo a 2,50 (dois metros e cinquenta centímetros) do alinhamento predial, para edificações comerciais, de prestação de serviços e multifamiliares, caso edificações sejam construídas no alinhamento do lote.

CAPÍTULO V EQUIPAMENTOS DAS EDIFICAÇÕES

SEÇÃO I CLASSIFICAÇÃO DAS INSTALAÇÕES E EQUIPAMENTOS

Art. 103. As instalações e equipamentos que abrangem os conjuntos de serviços complementares executados durante a construção de um edifício serão projetados, calculados e executados visando a segurança, a higiene e o conforto dos usuários, de acordo com as disposições desta Lei e normas técnicas oficiais.

Art. 104. Consideram-se instalações e equipamentos:

I - escadas rolantes;

II - elevadores;

III - locais para a disposição temporária de lixo;

IV - tubulações de gás canalizado;



MUNICÍPIO DE SÃO MATEUS DO SUL

ESTADO DO PARANÁ

- V - sistemas hidráulicos;
- VI - redes de coleta de esgoto e água pluvial;
- VII - sistemas de iluminação e energia;
- VIII - sistemas de comunicação;
- IX - instalações de condicionamento ambiental;
- X - sistemas de sonorização;
- XI - instalações de prevenção contra incêndios;
- XII - para-raios.

SEÇÃO II ESCADAS ROLANTES

Art. 105. As escadas rolantes estarão sujeitas às normas da Associação Brasileira de Normas Técnicas – ABNT e não serão computadas no cálculo do escoamento de pessoas da edificação, nem no cálculo da largura mínima das escadas fixas.

SEÇÃO III ELEVADORES

Art. 106. É obrigatória a instalação de elevadores para o transporte, vertical ou inclinado, de pessoas ou mercadorias, entre os vários pavimentos em edificações cujo piso imediatamente abaixo da laje de cobertura ou terraço, estiver situado numa altura (h) superior a 9,50 m (nove metros e cinquenta centímetros) do piso do saguão de entrada, no pavimento térreo da edificação.

§ 1º Será obrigatória à instalação de, no mínimo, 01 (um) elevador nas edificações com mais de 04 (quatro) pavimentos e de 02 (dois) elevadores nas edificações de mais de 07 (sete) pavimentos.

§ 2º Ainda que, em uma edificação, apenas um elevador seja exigido, todas as unidades deverão ser servidas.

Art. 107. Exclui-se do cálculo da altura para a instalação do elevador:

- I - as partes sobrelevadas destinadas à casa de máquinas, à caixa d'água, à casa do zelador e às áreas de lazer ou recreação;
- II - o último pavimento, quando de uso exclusivo do penúltimo ou o ático.



MUNICÍPIO DE SÃO MATEUS DO SUL

ESTADO DO PARANÁ

§ 1º Em qualquer caso, deverão ser obedecidas as normas da Associação Brasileira de Normas Técnicas – ABNT, em vigor na ocasião da aprovação do projeto pela municipalidade, seja em relação ao seu dimensionamento, sua instalação ou sua utilização, cálculo, tráfego e intervalo de tráfego, comprovados através de laudo emitido pelo responsável técnico da obra.

§ 2º Sempre que for obrigatória a instalação de elevadores, estes deverão atender, também, ao piso do estacionamento.

§ 3º Os elevadores não poderão ser o único meio de acesso aos pavimentos superiores ou inferiores da edificação.

§ 4º O acesso à casa de máquinas dos elevadores deverá ser feito através de corredores, passagens ou espaços de uso comum da edificação.

§ 5º Os elevadores de carga deverão ter acesso próprio, independente e separado dos corredores, passagens ou espaços de acesso aos elevadores de passageiros e não poderão ser usados para o transporte de pessoas, à exceção de seus próprios operadores.

§ 6º Os modelos não usuais de elevadores também estarão sujeitos às normas técnicas oficiais e às disposições deste artigo, no que lhes forem aplicáveis e deverão apresentar requisitos que assegurem as condições adequadas de segurança aos usuários.

§ 7º O elevador deverá ter porta com largura mínima de 0,80m (oitenta centímetros).

Art. 108. O átrio dos elevadores que se ligar a galerias comerciais deverá:

I - formar um espaço próprio;

II - não interferir com a circulação das galerias;

III - constituir um ambiente independente;

IV - ter área não inferior ao dobro da soma das áreas das caixas dos elevadores, e largura mínima de 2,00 m (dois metros).

SEÇÃO IV LIXO

Art. 109. Todas as edificações deverão dispor de nicho no alinhamento predial elevado ou fechado ou em contentor específico para acondicionamento do lixo, sem acesso a animais, com capacidade adequada e suficiente para acomodar os diferentes componentes de resíduos sólidos, sendo que não poderá ocupar área do passeio público e deverá dispor de ponto de esgoto para limpeza do local.



MUNICÍPIO DE SÃO MATEUS DO SUL

ESTADO DO PARANÁ

§ 1º É proibida a instalação de tubo de queda para coleta de resíduos sólidos urbanos nos edifícios comerciais ou residenciais.

§ 2º É proibida a utilização de tubos de queda existentes para a coleta de lixo em edifícios comerciais e residenciais, os quais deverão ser interditados e lacrados.

§ 3º Conforme a natureza e volume do lixo ou resíduos sólidos serão adotadas medidas especiais para sua remoção, obedecendo as normas estabelecidas pela Administração Municipal, nos termos de regulamentação específica.

§ 4º É proibida a instalação de incineradores de resíduos sólidos em edificações residenciais, comerciais e de prestação de serviços.

§ 5º Os compartimentos destinados à incineração de resíduos hospitalares e congêneres deverão obedecer à normas específicas, estabelecidas pelo órgão competente, para a sua construção e operação.

Art. 110. Toda edificação destinada à instalação de indústria poluente ficará obrigada à implantação de medidas para eliminar ou reduzir a níveis toleráveis o grau de poluição, com o reaproveitamento de resíduos e subprodutos, obedecida a regulamentação pertinente.

Art. 111. As edificações destinadas a hospitais, farmácias, clínicas médicas ou veterinárias e assemelhados deverão ser providas de instalação especial para coleta e eliminação de lixo séptico, de acordo com as normas da Vigilância Sanitária, Código de Saúde e demais regulamentações, distinguindo-se da coleta pública de lixo comum não ficando dispensada das normas deste código.

Art. 112. Todas as especificações sobre destinação de resíduos sólidos deverão estar de acordo com a Lei Federal n.º 12.305 de 2010.

SEÇÃO V GÁS CANALIZADO

Art. 113. A instalação de equipamentos de distribuição interna de gás canalizado obedecerá ao disposto nas normas técnicas oficiais em vigor no país, bem como as normas de segurança contra incêndio, elaboradas pelo Corpo de Bombeiros.

§ 1º É obrigatória a instalação de chaminés para descarga dos gases de combustão dos aquecedores a gás.

§ 2º Nos edifícios sem instalação central de gás, os compartimentos que possuírem botijões de gás destinados a fogões e aquecedores deverão ter ventilação natural

§ 3º A partir da publicação desta lei, todos os edifícios deverão possuir central de gás.



MUNICÍPIO DE SÃO MATEUS DO SUL

ESTADO DO PARANÁ

Art. 114. É obrigatória a instalação de Central de Gás Liquefeito de Petróleo (GLP), tipo de instalação em que os recipientes são situados em um ponto centralizado e o gás distribuído através de tubulação apropriada até os pontos de consumo, em edificações com 05 (cinco) ou mais pavimentos, hotéis, restaurantes, panificadoras, confeitarias e demais edificações ou estabelecimentos que utilizem mais de um botijão de gás tipo P45 (quarenta e cinco quilos) de GLP ou conjunto de botijões tipo P13, independente do número de pavimentos ou área construída.

Art. 115. A central de gás, canalização, medidores e demais equipamentos deverão atender as normas de segurança contra incêndio do Corpo de Bombeiros.

Art. 116. A central de GLP deverá obedecer aos seguintes critérios:

I - ser instalada na parte externa das edificações, em locais protegidos do trânsito de veículos e pedestres, mas de fácil acesso em caso de emergência;

II - ter afastamento mínimo de 2,00m (dois metros) das divisas e de 1,00m (um metro) da projeção da edificação, sendo admitida a implantação ao longo das divisas desde que suas paredes sejam em concreto armado, com altura de 0,50 m (cinquenta centímetros) acima da cobertura do abrigo dos recipientes.

Art. 117. No caso de ocupação total do terreno, poderá ser admitida a instalação de uma central no interior da edificação, desde que observadas todas as condições de ventilação e tomadas às precauções contra uma eventual explosão e seus efeitos na estrutura da edificação.

Art. 118. Os abrigos para a central de GLP deverão ser construídos obedecendo às normas de segurança contra incêndio do Corpo de Bombeiros.

Art. 119. Para efeito de ventilação, a central de gás deverá:

I - ter ventilação natural e eficiente para proporcionar a diluição de vazamentos, evitando a concentração do GLP a níveis de explosão;

II - ter na porta de acesso, sinalização com os dizeres: "Inflamável" e "Proibido Fumar".

SEÇÃO VI SISTEMA HIDRÁULICO

Art. 120. As instalações hidráulicas estarão sujeitas às normas da Associação Brasileira de Normas Técnicas (ABNT) estabelecidas para a instalação desses serviços, à regulamentação específica da concessionária dos serviços de abastecimento de água e, quando for exigido o sistema hidráulico preventivo, às normas de segurança contra incêndio do Corpo de Bombeiros.



MUNICÍPIO DE SÃO MATEUS DO SUL

ESTADO DO PARANÁ

Parágrafo único. A ligação provisória e/ou definitiva deverá ser precedida da apresentação do registro de imóveis do terreno e/ou de certidão que o loteamento onde se encontra o terreno, está regular perante a municipalidade. Estes documentos serão fornecidos pela Prefeitura à concessionária desse serviço.

SEÇÃO VII ESGOTO E ÁGUAS PLUVIAIS

Art. 121. A instalação do equipamento de coleta de esgoto sanitário e água pluvial estarão sujeita às normas da Associação Brasileira de Normas Técnicas – ABNT e à regulamentação específica do órgão municipal competente.

§ 1º Deverá ser assegurado o perfeito acesso físico para a manutenção e os reparos do sistema de esgoto sanitário.

§ 2º É vedada, em qualquer hipótese, a utilização das galerias de águas pluviais, bem como o sistema de drenagem pluvial (sarjetas e vias públicas), para o escoamento do esgoto sanitário “in natura”.

§ 3º O sistema a ser adotado para o tratamento das águas servidas deverá atender aos padrões indicados pelo órgão competente, sendo adequado às características do teste de infiltração, bem como do nível do lençol freático existente, comprovados pelo interessado.

§ 4º Em loteamentos existentes, onde o índice de percolação é baixo e não existe viabilidade de rede de esgoto, será permitido o uso de fossa séptica, filtro anaeróbico ligado à rede de águas pluviais, desde que tenha autorização da vigilância sanitária e com acompanhamento da execução do sistema. Deixado a descoberto a fim de comprovação da solução exigida pela Prefeitura.

§ 5º A concessão do Laudo de Vistoria Técnica Final da edificação deverá ser precedida de vistoria de execução do sistema de tratamento, deixado a descoberto a fim de comprovação da solução exigida pela Prefeitura.

SEÇÃO VIII ILUMINAÇÃO E ENERGIA

Art. 122. A instalação do equipamento de distribuição de energia elétrica nas edificações estará sujeito às normas da Associação Brasileira de Normas Técnicas – ABNT e à regulamentação específica da concessionária de energia.

Parágrafo único. A ligação provisória e/ou definitiva deverá ser precedida da apresentação do registro de imóveis do terreno e/ou de certidão que o loteamento onde se encontra o terreno, está regular perante a municipalidade. Estes documentos serão fornecidos pela Prefeitura à concessionária desse serviço.



ESTADO DO PARANÁ

MUNICÍPIO DE SÃO MATEUS DO SUL

SEÇÃO IX COMUNICAÇÃO

Art. 123. A instalação de equipamentos de rede telefônica estará sujeita às normas da concessionária, sendo obrigatória a instalação de tubulação, armários e caixas para serviços telefônicos em todas as edificações.

Parágrafo único. A ligação provisória e/ou definitiva deverá ser precedida da apresentação do alvará de construção e/ou do Laudo de Vistoria Técnica Final fornecida pela Prefeitura à concessionária desse serviço.

SEÇÃO X CONDICIONAMENTO AMBIENTAL

Art. 124. A instalação do equipamento de condicionamento de ar estará sujeita às normas técnicas da Associação Brasileira de Normas Técnicas – ABNT.

Parágrafo único. Nos compartimentos em que for instalado ar condicionado poderá ser dispensada a abertura de vãos para o exterior, exceto em edifícios destinados à habitação.

SEÇÃO XI INSONORIZAÇÃO

Art. 125. As edificações deverão receber tratamento acústico adequado, de modo a não perturbar o bem-estar público ou particular, com sons ou ruídos de qualquer natureza, que ultrapassem os níveis máximos de intensidade permitidos pela legislação específica.

Parágrafo único. Instalações causadoras de vibrações ou choques deverão ter tratamento acústico para prevenir incômodos à vizinhança.

SEÇÃO XII PROTEÇÃO CONTRA INCÊNDIO

Art. 126. Independente do número de pavimentos ou da área construída, todas as edificações deverão ter um sistema de segurança contra incêndios, de acordo com as disposições técnicas e normas do Corpo de Bombeiros, exceto as edificações residenciais.

Art. 127. Em qualquer caso deverão ser atendidos os detalhes construtivos e a colocação de peças especiais do sistema preventivo de incêndio, de acordo com as normas e padrões fornecidos pelo Corpo de Bombeiros.

Art. 128. Independente das exigências deste Código, em relação às instalações preventivas de incêndio, os edifícios existentes de utilização coletiva, tais como: as escolas, os hospitais, as casas de saúde, as enfermarias, as casas de diversão, as fábricas e os grandes



MUNICÍPIO DE SÃO MATEUS DO SUL

ESTADO DO PARANÁ

estabelecimentos comerciais, etc., ficam sujeitos a adotar, em benefício da segurança do público, as medidas que forem julgadas convenientes pelo Corpo de Bombeiro ou pela Prefeitura Municipal.

SEÇÃO XIII PÁRA - RAIOS

Art. 129. O Corpo de Bombeiros exigirá a instalação de para-raios nas edificações classificadas nestas normas, excetuando-se das exigências as residências privativas (multifamiliar) e as comerciais (mercantil e comercial) até 03 (três) pavimentos (medidos do logradouro público ou da via interior) e a área total construída não superior a 750,00 m² (setecentos e cinquenta metros quadrados),

§ 1º O sistema de para-raios deve ser parte integrante do projeto das instalações elétricas, contendo sua especificação, localização, área de atuação e sistema de aterramento.

§ 2º A instalação será obrigatória também em depósitos de explosivos e inflamáveis e em torres e chaminés elevadas.

Art. 130. Nas edificações onde será exigida a instalação de para-raios, deverão ser observadas as seguintes prescrições:

I - não é permitida a permanência de explosivos ou inflamáveis próximo das instalações;

II - todas as extremidades expostas deverão ser delineadas por condutores que, todos ligados entre si, e, mais ainda as partes metálicas externas dos prédios e da cobertura, devem ser ligadas a terra;

III - as hastes com pontas para para-raios devem ser colocadas nos pontos da construção mais ameaçados, tais como, pontos de terraço, espigões, cumeeiras, chaminés e semelhantes;

IV - quando a construção possuir mais de um para-raios deverão as respectivas hastes ser ligadas entre si por meio de um mesmo condutor, o qual será conectado ao condutor de descida, que seguirá sempre que possível como em todos os outros casos, o caminho mais curto a terra;

V - nas coberturas cujas cumeeiras forem de grande extensão deverão ser dispostas várias hastes, guardando entre si uma distância tal que os "cones de proteção" respectivos encerram todo o prédio;

VI - as pontas dos para-raios deverão ficar acima da cobertura a uma altura nunca inferior a 1m (um metro);



MUNICÍPIO DE SÃO MATEUS DO SUL

ESTADO DO PARANÁ

VII - os prédios com mais de 300,00m² (trezentos metros quadrados) de área exposta, terão 02 (dois) condutores de descida e, para cada 200,00m² (duzentos metros quadrados) a mais, um condutor deverá ser acrescentado;

VIII - os edifícios que possuírem estrutura metálica deverão ter as diversas partes componentes dessa estrutura ligadas entre si a terra, de acordo com normas técnicas da Associação Brasileira de Normas Técnicas – ABNT;

IX - em fábricas ou depósitos de explosivos ou inflamáveis, todas as massas metálicas internas deverão ser ligadas a terra inclusive os móveis;

X - os canos d'água galvanizados deverão ter a própria ligação a terra;

XI - os condutores deverão ser de cordoalha de cobre nu ou cabo de diâmetro não inferior a 3mm (três milímetros), colocados o mais longe possível das massas metálicas inferiores e dos fios de instalação elétrica, devendo-se evitar ângulos ou curvas fechadas;

XII - sempre que possam sofrer ações mecânicas, os condutores devem ser protegidos, devendo no caso, esta proteção ser metálicas e o condutor descido ser ligado pelo menos dois pontos ao elemento de proteção;

XIII - em locais onde possa ser atacado quimicamente, deverá o condutor-terra ser revestido por material apropriado resistente ao ataque;

XIV - quando o solo for de argila ou semelhante, a ligação a terra poderá ser feita conforme Normas Técnicas;

XV - quando o solo for de areia, saibro ou pedra, a ligação a terra far-se-á como no item anterior e será complementada com fitas metálicas. Uma placa de cobre de 0,40 m² (quarenta centímetros) enterrada à 2m (dois metros) de profundidade, no mínimo;

XVI - quando se verificar uma camada de rocha de pequena profundidade se localiza no lugar da ligação a terra, dever-se-á enterrar fitas em valor de 4m (quatro metros) de comprimento e profundidade de 0,90cm, distribuídos uniformemente em torno da rocha.

Parágrafo único. A instalação dos para-raios deverá obedecer ao que determina as normas próprias vigentes, sendo da inteira responsabilidade do instalador a obediência às mesmas.

TÍTULO VII EDIFICAÇÕES

CAPÍTULO I CLASSIFICAÇÃO DOS COMPARTIMENTOS



MUNICÍPIO DE SÃO MATEUS DO SUL

ESTADO DO PARANÁ

Art. 131. Classificam-se os compartimentos da edificação, segundo sua destinação e o tempo estimado de permanência humana em seu interior, em:

I - de permanência prolongada;

II - de permanência transitória;

III - especiais;

IV - sem permanência.

SEÇÃO I COMPARTIMENTOS DE PERMANÊNCIA PROLONGADA

Art. 132. São compartimentos de permanência prolongada:

I - quartos e salas em geral;

II - locais de trabalho: lojas, escritórios, oficinas e indústrias;

III - salas de aula e laboratórios didáticos;

IV - salas de leitura e bibliotecas;

V - laboratórios, enfermarias, ambulatórios e consultórios;

VI - cozinhas;

VII - refeitórios, bares e restaurantes;

VIII - locais de reunião e salão de festas;

IX - locais fechados para a prática de esportes e de ginástica.

SEÇÃO II COMPARTIMENTOS DE PERMANÊNCIA TRANSITÓRIA

Art. 133. São considerados compartimentos de permanência transitória:

I - escadas e seus patamares, rampas e seus patamares e suas respectivas antecâmaras;

II - patamares de elevadores;

III - corredores e passagens;

IV - átrios e vestibulos;

V - banheiros;



MUNICÍPIO DE SÃO MATEUS DO SUL

ESTADO DO PARANÁ

VI - depósitos, despejos, rouparias e adegas;

VII - vestiários e camarins;

VIII - lavanderias e áreas de serviço;

IX - cozinhas residenciais.

SEÇÃO III COMPARTIMENTOS ESPECIAIS

Art. 134. São considerados compartimentos especiais:

I - auditórios e anfiteatros;

II - cinemas, teatros e salas de espetáculos;

III - museus e galerias de arte;

IV - estúdios de gravação, rádio e televisão;

V - laboratórios fotográficos, cinematográficos e de som;

VI - centros cirúrgicos e salas de raios x;

VII - salas de computadores, transformadores e telefonia;

VIII - locais para ducha e saunas;

IX - garages;

X - instalações para serviços de copa em edificações destinadas ao comércio e serviços

XI - edifícios garagens;

XII - lavabos e instalações sanitárias.

SEÇÃO IV COMPARTIMENTOS SEM PERMANÊNCIA

Art. 135. Os compartimentos sem permanência são aqueles que não se destinam à permanência humana, perfeitamente caracterizados no projeto.

Art. 136. Os compartimentos com outras destinações ou particularidades especiais serão classificados com base na similaridade com os usos listados nos Artigos 133, 134, 135 e 136 e observadas às exigências de higiene, salubridade e conforto de cada função ou atividade.



ESTADO DO PARANÁ

MUNICÍPIO DE SÃO MATEUS DO SUL

CAPÍTULO II

SEÇÃO I

DIMENSÕES MÍNIMAS DOS COMPARTIMENTOS DA EDIFICAÇÃO

Art. 137. Todos os compartimentos deverão ter forma e dimensões adequadas a sua função ou à atividade que comportem.

Art. 138. Os compartimentos de permanência prolongada deverão ter no plano do piso, formato capaz de conter um círculo com diâmetro mínimo de 2,00 m (dois metros) e área mínima de 5,50 m² (cinco metros quadrados e cinquenta centímetros quadrados).

Art. 139. As áreas mínimas dos demais tipos de compartimento serão fixadas, segundo a destinação ou atividade, de acordo com a tabela 1 e tabela 2 anexas e integrantes desta Lei.

Art. 140. Os compartimentos de permanência prolongada deverão ter pé-direito mínimo de 2,50 m (dois metros e cinquenta centímetros) e os compartimentos de permanência transitória que poderão ter 2,30 m (dois metros e trinta centímetros), conforme o previsto na tabela 1, anexo integrante desta Lei.

Parágrafo único. O pé-direito mínimo será obrigatório apenas na parte correspondente à área mínima obrigatória para o compartimento; na parte excedente à área mínima não será obrigatório pé-direito mínimo.

Art. 141. Os banheiros deverão:

I - ter área mínima de 2,00 m² (dois metros quadrados) e conter, no mínimo, um vaso sanitário, uma pia e um chuveiro, quando na edificação residencial houver apenas um compartimento para essas instalações;

II - ter área mínima de 1,50 m² (um metro e cinquenta centímetros) e conter no mínimo, um vaso sanitário, uma pia e um chuveiro em um deles, quando na edificação houver mais de um compartimento para essas instalações;

III - situar-se, quando não no mesmo andar dos compartimentos a que servirem, em andar imediatamente superior ou inferior. Nesse caso, para o cálculo das instalações sanitárias obrigatórias, será computada a área total dos andares servido pelo mesmo conjunto de sanitários.

Parágrafo único. Toda edificação de uso público deverá ter, no mínimo, um sanitário apropriado ao deficiente físico, com todos os acessórios (espelhos, saboneteiras e outros) ao seu alcance, os dispositivos auxiliares de apoio, a largura suficiente para a mobilidade de cadeira de rodas, uma abertura de acesso de no mínimo 0,80 m (oitenta centímetros) e a dimensão interna mínima de 1,20 m (um metro e vinte centímetros) para portas abrindo para fora.



MUNICÍPIO DE SÃO MATEUS DO SUL

ESTADO DO PARANÁ

Art. 142. Os lavabos e instalações sanitárias deverão:

I - ter área mínima de 1,50 m² (um metro e cinquenta centímetros) e conter no mínimo, um vaso sanitário e uma pia;

II - situar-se, quando não no mesmo andar dos compartimentos a que servirem, em andar imediatamente superior ou inferior e, nesse caso, para o cálculo das instalações sanitárias obrigatórias será computada a área total dos andares servidos pelo mesmo conjunto de sanitários.

III - as instalações sanitárias e lavabos deverão, quando não dotados de ventilação natural, ter sistema mecânico de renovação de ar.

Art. 143. O número de instalações sanitárias nas edificações será calculado através de cálculo de lotação conforme Tabela 3 em anexo a presente lei.

SEÇÃO II LOTAÇÃO DAS EDIFICAÇÕES

Art. 144. Considera-se lotação de uma edificação o número de usuários, calculado em função de sua área e utilização.

§ 1º A lotação de uma edificação será o somatório das lotações dos seus pavimentos ou compartimentos onde se desenvolverem diferentes atividades, calculada tomando-se a área útil efetivamente utilizada no pavimento para o desenvolvimento de determinada atividade, dividida pelo índice determinado na Tabela 3 em anexo a presente lei.

§ 2º A área a ser considerada para o cálculo da lotação será a área útil excluindo-se as áreas dos compartimentos de uso transitório, vazios de elevadores, compartimentos destinados a equipamentos e garagens.

Art. 145. Nas edificações destinadas a local de reuniões, galerias e centros comerciais, serão computadas também os espaços destinados à circulação horizontal que ultrapassarem 1,50m (um metro e cinquenta centímetros) de largura.

Art. 146. As edificações deverão dispor de instalações sanitárias em quantidades mínimas conforme estabelecido a seguir:

I - casas e apartamentos: 01 (um) vaso sanitário, 01 (um) lavatório e 01 (um) chuveiro;

II - áreas de uso comum de edificações multifamiliares, áreas de recreação e lazer: 01 (um) vaso sanitário, 01 (um) lavatório;

III - serviços de saúde com internação e serviços de hospedagem: 01 (um) vaso sanitário, 01 (um) lavatório e 01 (um) chuveiro para cada 02 (duas) unidades de internação ou hospedagem, e 01 (um) vaso sanitário e 01 (um) lavatório para cada 20 (vinte) pessoas nas demais áreas, descontadas deste cálculo as áreas destinadas a internação ou hospedagem;



MUNICÍPIO DE SÃO MATEUS DO SUL

ESTADO DO PARANÁ

IV - demais edificações de comércio, serviço e lazer: 01 (um) vaso sanitário, 01 (um) lavatório para lotações de até 20 (vinte) pessoas, acima de 20 pessoas deverá dispor de 01 (um) vaso sanitário, 01 (um) lavatório para cada sexo; Edificação com lotações acima desta população acrescenta-se 01 (um) vaso sanitário, 01 (um) lavatório para cada sexo para cada 50 pessoas.

Art. 147. As edificações comerciais, de serviços e lazer, com mais de uma sala, poderão dispor de instalações sanitárias em áreas de acesso comum às mesmas.

Art. 148. O número de instalações sanitárias femininas e masculinas será calculado pela soma das áreas e devem preferencialmente estar localizadas no mesmo pavimento, sendo tolerado que se situem no pavimento imediatamente abaixo às salas que servem e forem de acesso ao público em geral.

TÍTULO VIII CONFORTO AMBIENTAL

CAPÍTULO I PADRÕES CONSTRUTIVOS

Art. 149. Todas as edificações de utilização humana, de qualquer categoria funcional, deverão satisfazer as condições mínimas de conforto ambiental e de higiene estabelecidas nesta Lei.

§ 1º As condições de conforto ambiental e de higiene das edificações são definidas por padrões construtivos caracterizados por situações-limite e por padrões mínimos de desempenho quanto à iluminação artificial, desempenho térmico dos elementos da construção e tratamento acústico.

§ 2º O Município admitirá demonstrações dos padrões de desempenho mencionados, desde que estejam respaldados por normas técnicas legais e por procedimentos técnico-científicos comprovados.

SEÇÃO I ILUMINAÇÃO

Art. 150. As aberturas de iluminação e insolação dos compartimentos classificam-se em:

I - abertura do tipo lateral, quando situados em planos verticais ou inclinados até 30º (trinta graus) em relação a vertical (janelas em paredes, mansardas, planos iluminantes tipo "shed" e lanternins);

II - abertura do tipo zenital, quando situados em coberturas (domos e coberturas de vidro, acrílico e telha de plástico, transparentes ou translúcida) ou em planos inclinados além de 30º (trinta graus) em relação à vertical.



MUNICÍPIO DE SÃO MATEUS DO SUL

ESTADO DO PARANÁ

§ 1º A área das aberturas, em metros quadrados, será definida pelas dimensões do vão que comporta a esquadria ou o painel iluminante.

§ 2º O índice de janela de um compartimento é dado pela relação entre a área total das aberturas que atendem e a área da superfície do piso, em metros quadrados, representando pela seguinte fórmula:

$$J = (AL + AZ) / S$$

Onde, J é o índice de janela, AL é área total das aberturas laterais, AZ a área das aberturas zenitais e S é a área total do piso do compartimento.

§ 3º O índice mínimo de janela é de $J = 1/6$ (um sexto) para os compartimentos de permanência prolongada e de $1/8$ (um oitavo) para os compartimentos de permanência transitória.

Art. 151. As áreas mínimas de abertura de iluminação não poderão ser inferiores a $0,25m^2$ (vinte e cinco centímetros quadrados).

Art. 152. A profundidade dos compartimentos de uso prolongado, em relação ao plano de aberturas laterais terá, no máximo 3 (três) vezes o pé-direito.

§ 1º Quando o pé-direito não for constante, será adotada a média aritmética do pé-direito para efeito da aplicação desta relação.

§ 2º Havendo janelas em duas paredes contíguas em canto, a profundidade poderá ser acrescida em 50% (cinquenta por cento), desde que a área das aberturas da superfície de iluminação principal não ultrapasse $2/3$ (dois terços) da área total das aberturas. A janela da superfície secundária não poderá estar a uma distância superior à altura do menor pé-direito do compartimento da parede dos fundos.

§ 3º Compartimentos com janelas em paredes opostas poderão ter sua profundidade duplicada, desde que a área das aberturas da superfície de iluminação principal não ultrapasse $2/3$ (dois terços) da área total das aberturas.

§ 4º Não haverá limite de profundidade para recintos iluminados pela cobertura, desde que a distância horizontal da projeção de uma abertura até o ponto do piso mais afastado não ultrapasse o menor pé-direito do recinto.

Art. 153. Áreas de iluminação são aquelas no interior do lote, não edificadas para as quais se voltam às aberturas para iluminação, insolação e ventilação.

§ 1º Os limites das áreas de iluminação, insolação e ventilação são definidos pelas divisas com lotes vizinhos e pelos planos das paredes das edificações.

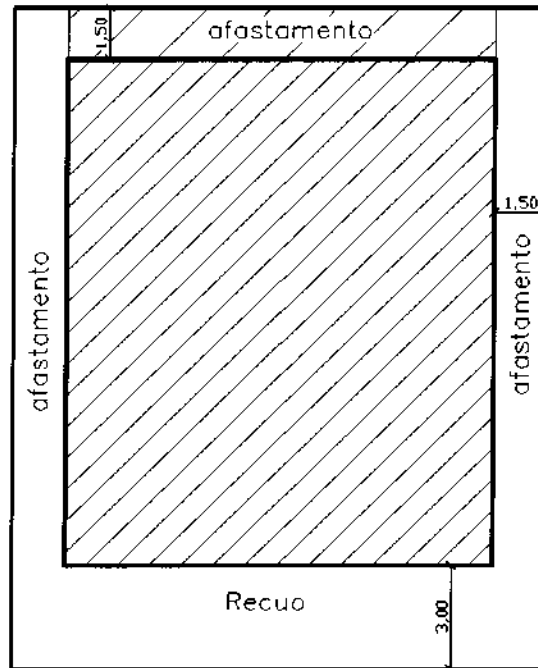
§ 2º As áreas de iluminação, insolação e ventilação classificam-se em:



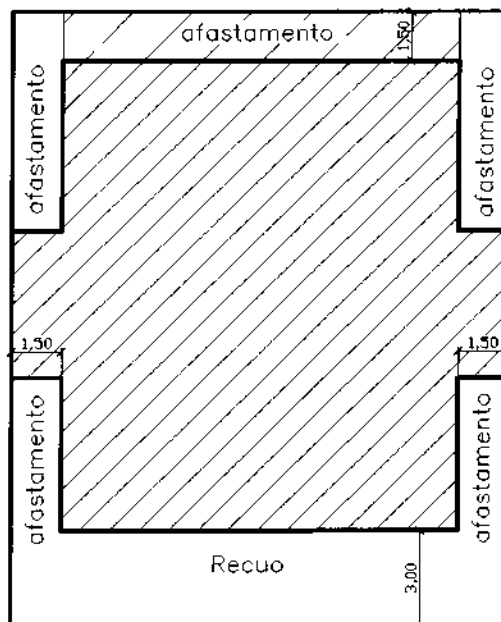
MUNICÍPIO DE SÃO MATEUS DO SUL

ESTADO DO PARANÁ

I - abertas, quando limitadas em dois lados, ex.:



II - semiabertas, quando limitadas em três lados, ex.:

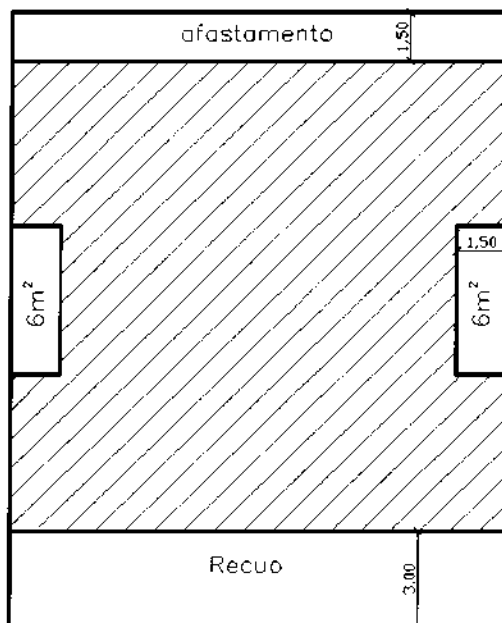




MUNICÍPIO DE SÃO MATEUS DO SUL

ESTADO DO PARANÁ

III - fechadas, quando limitadas em quatro lados, ex.:



§ 3º A dimensão mínima de uma área de iluminação será de 1,50m (um metro quadrado e meio) e sua área mínima 6,00m² (seis metros quadrados).

§ 4º Os compartimentos de permanência prolongada deverão ser ventilados e iluminados por áreas abertas ou semiabertas e os compartimentos de uso transitório poderão ser ventilados e iluminados por áreas fechadas cujas dimensões não deverão estar abaixo dos seguintes índices:

I - até 02 pavimentos: diâmetro mínimo do círculo inscrito de 1,50m (um metro e cinquenta centímetros) sem beiral e 2,00m (dois metros) com beiral, com área mínima de 6,00m² (seis metros quadrados);

II - acima de 02 pavimentos: diâmetro mínimo do círculo inscrito é de 2,00m (dois metros) e com área mínima de 6,00m² (seis metros quadrados). Caso haja elementos obstruindo a área de iluminação como: beirais, marquises ou equipamentos o diâmetro mínimo será de 3,0m e área mínima de 9,00m² (nove metros quadrados).

SEÇÃO II VENTILAÇÃO NATURAL

Art. 154. As aberturas de ventilação poderão ou não estar integradas às janelas de iluminação e insolação.

Art. 155. A área das aberturas de ventilação deverá ser de, no mínimo, 1/12 (um doze avos) da área do piso para os compartimentos de permanência prolongada e 1/16 (um dezesseis avos) para os de permanência transitória.



MUNICÍPIO DE SÃO MATEUS DO SUL

ESTADO DO PARANÁ

§ 1º A área de ventilação - quando integrada a abertura de iluminação - não será acrescida à de iluminação, desde que suas partes móveis não sejam opacas.

§ 2º As aberturas de passagem não serão computadas para efeito deste Artigo, exceto quando der acesso a galerias comerciais e lojas.

Art. 156. As aberturas de ventilação deverão ter controles de vazão de ar, que possibilitem a vedação completa do vão.

§ 1º As aberturas poderão ser fixas, para ventilação permanente, quando servirem áreas comuns de centros comerciais e "shopping centers", pavilhões industriais ou de exposição, ginásio de esporte, depósito e armazéns e edificações provisórias.

§ 2º Garagens coletivas e instalações poluentes, prejudiciais ao conforto, bem-estar e saúde de seus ocupantes terão aberturas fixas e permanentes para renovação do ar.

Art. 157. Será admitida uma ventilação zenital por clarabóias, chaminés ou similar, quando houver aberturas laterais de entrada de ar, aberturas em portas serão toleradas, quando protegidas por grelhas, persianas ou venezianas fixas.

Art. 158. A ventilação de lojas por área comum de galerias abertas será tolerada, desde que estas tenham aberturas em ambas às extremidades, sejam lineares e que sua extensão não exceda a 100,00 m (cem metros).

Art. 159. A ventilação por poços verticais, dutos horizontais ou área de ventilação será tolerada para compartimentos de permanência transitória ou quando usada como complemento da ventilação de compartimentos de permanência prolongada.

§ 1º Os poços verticais para ventilação deverão:

I - estar ligados, na base, à área de pilotis aberta ou a compartimento com ventilação permanente. Quando isto não for possível, será tolerada uma ligação ao exterior, por duto da mesma seção do poço;

II - permitir a inscrição de um círculo de 1,00 m (um metro) de diâmetro em qualquer de seus trechos;

III - ter revestimento interno liso sem comportar cabos, canalizações, estrangulamento da seção por elementos estruturais e tubos de queda;

IV - ter abertura de saída de 0,50m (cinquenta centímetros) acima dos pontos mais altos do edifício.

§ 2º Os dutos horizontais para ventilação deverão:

I - ter proteção contra o alojamento de animais;



MUNICÍPIO DE SÃO MATEUS DO SUL

ESTADO DO PARANÁ

II - ter abertura para o compartimento ventilado igual à menor largura do compartimento e seção igual ou superior à área de abertura;

III - ter abertura mínima para o exterior igual a sua seção;

IV - ter altura mínima de 0,20m (vinte centímetros);

V - ter comprimento máximo de 6,00m (seis metros) exceto no caso de abrir para o exterior em extremidades opostas.

Art. 160. Instalações geradoras de gases, vapores e partículas em suspensão, deverão ter sistema de exaustão mecânica, sem prejuízo de outras normas legais pertinentes à higiene e segurança do trabalho.

SEÇÃO III ISOLAMENTO TÉRMICO

Art. 161. Todos os compartimentos de permanência prolongada deverão ter forros, quando coberto por telhados. Não sendo o forro possível de serem instaladas, as telhas deverão receber isolamento térmico fixado ou aplicado imediatamente abaixo de sua superfície.

Parágrafo único. O forro e o isolamento poderão ser interrompidos em trechos destinados à iluminação e a ventilação zenital.

SEÇÃO IV IMPERMEABILIZAÇÃO

Art. 162. Todas as superfícies externas das edificações deverão receber acabamento impermeável à água.

SEÇÃO V ISOLAMENTO ACÚSTICO

Art. 163. Os pisos de separação entre pavimentos de unidades autônomas, com espessura total inferior a 0,15m (quinze centímetros), deverão receber tratamento acústico contra ruídos de impacto.

Art. 164. É vedada a ligação por aberturas diretas, entre locais ruidosos e áreas de escritório, lazer, estar ou locais que exijam condições ambientais de tranquilidade. Se necessária, a ligação deverá ser através de antecâmaras, vestibulos ou circulações adequadamente tratadas.

Art. 165. A apresentação de projeto acústico é obrigatória quando a edificação for destinada à atividade que produza ruído.

Parágrafo único. Os níveis de intensidade de ruídos serão medidos em decibéis, verificados pelo órgão competente.



ESTADO DO PARANÁ

MUNICÍPIO DE SÃO MATEUS DO SUL

TÍTULO IX COMPLEMENTOS DA EDIFICAÇÃO

CAPÍTULO I

VEDAÇÃO DE TERRENOS NO ALINHAMENTO DOS LOGRADOUROS PÚBLICOS

Art. 166. São consideradas vedações no alinhamento predial dos logradouros públicos, os muros, muretas, gradis, floreiras, cercas vivas, ou qualquer outro elemento que defina o alinhamento predial do imóvel.

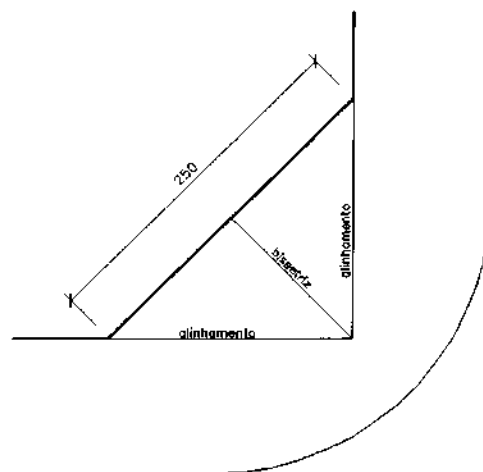
§ 1º O muro, elemento construtivo situado no alinhamento predial do terreno, construído com material que vede a visão, terá altura máxima de 1,50m (um metro e cinquenta centímetros) em relação ao nível do passeio, à exceção do muro de arrimo, que poderá ter altura necessária para sustentar o desnível de terra entre o alinhamento do logradouro e o terreno a ser edificado.

§ 2º Os gradis poderão ter altura superior a 1,20m (um metro e vinte centímetros).

§ 3º A vedação acima do muro de arrimo terá altura máxima de 1,00m (um metro), quando em material que vede a visão, podendo ter altura superior quando for gradil.

§ 4º A mureta, muro baixo, com altura de 0,40m (quarenta centímetros), construída em geral para anteparo ou proteção.

Art. 167. As vedações situadas no alinhamento do logradouro público em terrenos de esquina deverão estar dispostas de modo a deixar livre um canto chanfrado de 2,50m (dois metros e cinquenta centímetros) perpendicular à bissetriz do ângulo formado pelos alinhamentos dos logradouros, conforme o seguinte exemplo:



Art. 168. Em terrenos com edificações de uso residencial é facultada a construção de vedação no alinhamento dos logradouros públicos e nas divisas laterais, na faixa do recuo frontal devendo o recuo ser ajardinado.



MUNICÍPIO DE SÃO MATEUS DO SUL

ESTADO DO PARANÁ

Art. 169. Em terrenos com edificações de uso não residencial é obrigatória a construção de vedação no alinhamento dos logradouros públicos, exceto no caso em que o recuo obrigatório seja totalmente ajardinado com tratamento paisagístico, e com acessos de veículos e pedestres definidos, de forma a não permitir a utilização desta área para qualquer atividade.

Art. 170. Em terrenos sem vedação, as divisas e o alinhamento do logradouro público deverão ser demarcados com elementos que permitam a identificação de todos os seus limites.

Art. 171. Em casos especiais, envolvendo segurança pública e da população a altura e o tipo de vedação serão definidos pelos órgãos competentes do Poder Municipal.

Art. 172. É obrigatória a construção de vedação no alinhamento predial dos terrenos não edificados.

CAPÍTULO II MEIO-FIOS E PASSEIOS

Art. 173. O rebaixamento do meio-fio para acesso e saída de veículos ficará sujeito ao disposto em regulamento específico.

Art. 174. É obrigatória a construção e reconstrução, pelos proprietários dos terrenos edificados ou não, dos passeios de logradouros dotados de meio-fio, em toda a extensão das testadas.

Art. 175. O passeio em logradouro público, na frente de terrenos edificados ou não, obedecerá ao padrão definido por Decreto Municipal.

CAPÍTULO III MARQUISES

Art. 176. A marquise, cobertura leve em balanço construída sobre o acesso de porta, janela ou escada interna na fachada frontal da edificação construída no alinhamento predial em zonas onde são permitidas, deverá:

I - avançar, no máximo até 1,20m (um metro e vinte centímetros) do espaço compreendido entre o alinhamento predial e o meio fio;

II - ter altura mínima livre de 2,80m (dois metros e oitenta centímetros) a partir do ponto mais alto do passeio;

III - permitir o escoamento das águas pluviais somente para dentro dos limites do lote;

IV - ser totalmente em material incombustível e resistente à ação do tempo;

V - permitir a visibilidade de placas de nomenclatura ou numeração e não prejudicar a arborização e a iluminação públicas.



MUNICÍPIO DE SÃO MATEUS DO SUL

ESTADO DO PARANÁ

Art. 177. A marquise na fachada frontal de edificação, recuada do alinhamento predial, deverá:

I - avançar, no máximo, até 1,20m (Um metro e vinte centímetros) sobre o recuo frontal obrigatório;

II - ser encostada na edificação, não poderão ter colunas de apoio na parte que avança sobre o recuo obrigatório;

III - ter altura mínima livre de 2,40m (dois metros e quarenta centímetros) em relação ao nível do piso, sob sua projeção horizontal.

CAPÍTULO IV PÉRGULAS

Art. 178. A pérgula, estrutura horizontal composta de vigamento regular ou em grelha, sustentada por pilares, que se constrói como um teto vazado poderá localizar-se sobre aberturas de iluminação, ventilação e insolação de compartimentos e não terá sua projeção incluída na taxa de ocupação e de coeficiente de aproveitamento máximo do lote desde que:

I - tenha parte vazada, uniformemente distribuída por metros quadrados correspondentes a, no mínimo, 70% (setenta por cento) da área de sua projeção horizontal;

II - essa parte vazada não tenha qualquer dimensão inferior a uma vez a altura de nervura;

Parágrafo único. As pérgulas que não obedecerem ao disposto neste artigo serão consideradas áreas cobertas para efeito de observância de recuo, taxa de ocupação e iluminação de compartimentos.

CAPÍTULO V BALANÇO DE FACHADAS, SACADAS, BALCÕES, VARANDAS, SALIÊNCIAS E BEIRAIS.

Art. 179. Fachadas de construções no alinhamento - onde permitidas - poderão ter balanço sobre o logradouro público de no máximo 1,20m (um metro e vinte centímetros), à exceção de saliências e beirais. Essas saliências e beirais estarão sujeitas às seguintes condições:

I - na parte correspondente ao pavimento térreo não poderá haver qualquer saliência ou beiral até 2,50m (dois metros e cinquenta centímetros) acima do nível mais alto do passeio;

II - as saliências deverão formar apenas molduras ou motivos arquitetônicos, não podendo ultrapassar 05 cm (cinco centímetros);

III - Ter sistema de recolhimento da água pluvial, não podendo lançar águas sobre o passeio público.



MUNICÍPIO DE SÃO MATEUS DO SUL

ESTADO DO PARANÁ

Parágrafo único. Nos logradouros, onde forem proibidas as construções no alinhamento, os balanços de fachada, as sacadas, os balcões, as varandas, as saliências e os beirais poderão avançar no máximo 1,20m (um metro e vinte centímetros), sobre o recuo frontal obrigatório e deverão ter altura mínima - à exceção das saliências - de 2,50m (dois metros e cinquenta centímetros), em relação ao piso imediatamente abaixo.

Art. 180. Em fachadas laterais e de fundos os balcões ou sacadas deverão manter afastamento mínimo de 1,50m (um metro e cinquenta centímetros), sendo que nenhum elemento arquitetônico poderá avançar além deste limite, exceto os beirais que poderão ter afastamento mínimo de 0,60m (sessenta centímetros) das divisas.

Art. 181. Os terraços deverão ter fechamento lateral com 2,10 (dois metros e dez centímetros) de altura mínima.

Art. 182. As partes da edificação - terraços, balcões, varandas e outras que não forem vedadas por paredes externas - deverão dispor de guarda-corpo de proteção contra quedas, de acordo com os seguintes requisitos:

I - altura mínima de 1,10 (um metro e dez centímetros) a contar do nível do pavimento;

II - vãos com pelo menos uma das dimensões igual ou inferior a 0,10m (dez centímetros) se o guarda-corpo for vazado;

III - material rígido capaz de resistir ao empuxo horizontal de 80 kgf/m² (oitenta quilogramas por metro quadrado), aplicado no seu ponto mais desfavorável.

Art. 183. Elementos móveis como folha de porta, portão, janela, grade ou assemelhado, poderão projetar-se além dos limites do alinhamento somente se estiverem em altura mínima de 2,20m (dois metros e vinte centímetros) acima do nível do passeio.

CAPÍTULO VI PISCINAS

Art. 184. As piscinas deverão ter:

I - estrutura adequada para resistir às pressões da água incidentes sobre suas paredes e fundo e, quando enterradas, sobre o terreno circundante;

II - paredes de fundo revestidas com material impermeável e de superfície lisa;

III - equipamento para tratamento e renovação da água.

Parágrafo único. Piscinas de uso coletivo estão sujeitas à Legislação Sanitária específica.



ESTADO DO PARANÁ

MUNICÍPIO DE SÃO MATEUS DO SUL

CAPÍTULO VII TOLDOS

Art. 185. Toldos, coberturas leves, removíveis, sem vedações laterais, ligando blocos ou prédios entre si, ou cobrindo acessos entre o alinhamento e as entradas do prédio, em zonas onde é exigido o recuo obrigatório, deverão satisfazer os seguintes requisitos:

I - a área coberta máxima não poderá exceder 25% (vinte e cinco por cento) da área de recuo frontal;

II - o pé direito mínimo deverá ser de 2,40m (dois metros e quarenta centímetros);

III - o afastamento mínimo das divisas laterais será de 0,25m (vinte e cinco centímetros).

Art. 186. Em zonas onde são permitidas edificações no alinhamento predial, os toldos poderão estender-se em toda a testada do lote, desde que:

I - tenham altura livre mínima de 2,40m (dois metros e quarenta centímetros);

II - tenham dispositivo de recolhimento e retração;

III - sua face externa deverá ter um afastamento mínimo de 1/3 (um terço) entre o alinhamento predial e o meio fio;

IV - não poderão possuir pontos de apoio sobre o passeio.

Parágrafo único. Os toldos quando fixos deverão atender ao disposto no Título VIII,

CAPÍTULO VIII PORTARIAS, GUARITAS, ABRIGOS E BILHETERIAS

Art. 187. Portarias, guaritas e abrigos para guarda - independentes da edificação e de caráter removível - poderão situar-se em faixas de recuo mínimo obrigatório, desde que não ultrapassem a área máxima de 4,00m² (quatro metros quadrados).

Art. 188. Bilheterias, justificadas pela categoria da edificação, deverão satisfazer os seguintes requisitos:

I - acesso defronte a cada bilheteria, com largura mínima de 0,90m (noventa centímetros), dotado de corrimão com extensão mínima de 3,00m (três metros), para separação de filas;

II - distância mínima de 4,00m (quatro metros) entre os acessos e as portas principais de entrada do público e as faixas de circulação de veículos.



MUNICÍPIO DE SÃO MATEUS DO SUL

ESTADO DO PARANÁ

Art. 189. Em edificações onde o acesso de veículos for unicamente através de passagem controlada por guarita ou portaria, esta deverá estar situada a no mínimo 5,00 m (cinco metros) do alinhamento predial atendida regulamentação específica que dispõe sobre estacionamento e garagens.

CAPÍTULO IX PUBLICIDADE AO AR LIVRE

Art. 190. Considera-se publicidade ao ar livre a mensagem veiculada através de letreiros ou anúncios, afixados em local visível da edificação, exposto ao público, fazendo referência a produtos, serviços ou atividades.

§ 1º Letreiros são as indicações na própria edificação onde a atividade é exercida, contendo apenas o nome do estabelecimento, sua marca ou logotipo, atividade principal, endereço e telefone.

§ 2º Anúncios são indicações de produtos, serviços ou atividades, por meio de placas, cartazes, painéis ou similares, colocados em local diverso de onde a atividade é exercida ou no próprio local, quando as referências excederem o disposto no parágrafo anterior.

Art. 191. As demais condições referentes ao licenciamento de publicidade ao ar livre serão estabelecidas em regulamentação própria.

CAPÍTULO X CERCAS ELÉTRICAS

Art. 192. A partir da vigência desta Lei, todas as cercas destinadas à proteção de perímetros (edificações ou terrenos) e dotadas de tensão elétrica no âmbito do Município de São Mateus do Sul serão classificadas como energizadas.

Art. 193. As empresas e pessoas físicas que se dediquem à fabricação, projeto, instalação e manutenção de cercas energizadas deverão possuir registro no conselho regional representativo correspondente.

Parágrafo único. A instalação e a manutenção poderão ter como responsável um técnico industrial na área elétrica.

Art. 194. Será obrigatória em todas as instalações de cercas energizadas a apresentação de Anotação de Responsabilidade Técnica – ART.

Art. 195. O Executivo, por meio do órgão competente, procederá à fiscalização das instalações de cercas energizadas no Município.



MUNICÍPIO DE SÃO MATEUS DO SUL

ESTADO DO PARANÁ

Art. 196. As cercas energizadas deverão obedecer, na ausência de Associação Brasileira de Normas Técnicas – ABNT, às normas técnicas editadas pela Internacional Electrotechnical Commission – (IEC) que regem a matéria.

Parágrafo único. A obediência às Normas Técnicas de que trata este artigo deverá ser objeto de declaração expressa do técnico responsável pela instalação e/ou manutenção, que responderá por eventuais informações inverídicas.

Art. 197. A intensidade da tensão elétrica que percorre os fios condutores de cerca energizada não poderá matar nem ocasionar nenhum efeito patofisiológico perigoso a qualquer pessoa que porventura venha a tocar nela, de acordo com a Norma NBR (estabelecimento de segurança aos efeitos da corrente elétrica no corpo humano) da Associação Brasileira de Normas Técnicas – ABNT.

Art. 198. Os elementos que compõem as cercas energizadas (eletrificador, fio, isolador, haste de fixação e outros similares) só poderão ser comercializados e/ou instalados no âmbito do Município de São Mateus do Sul se possuir certificado em organismo de certificação de produto credenciado pelo Instituto Nacional de Metrologia, Normalização e Qualidade Industrial - INMETRO.

Art. 199. A resistência do material dos fios energizados deve permitir a sua ruptura por alicate do Corpo de Bombeiros.

Art. 200. É proibida a instalação de cercas energizadas a menos de três metros dos recipientes de gás liquefeito de petróleo, conforme NBR 13523 (Central Predial de GLP – Gás Liquefeito de Petróleo) da Associação Brasileira de Normas Técnicas – ABNT.

Art. 201. Os isoladores utilizados no sistema devem ser fabricados com material de alta durabilidade não-hidroscópicos e com capacidade de isolamento mínima de dez quilowatts.

Parágrafo único. Mesmo na hipótese de utilização de estrutura de apoio ou suporte dos arames de cerca energizada fabricada em material isolante é obrigatória a utilização de isoladores com as características exigidas no “caput” deste artigo.

Art. 202. É obrigatória a instalação de placas de advertência a cada quatro metros no lado da via pública e a cada dez metros nos demais lados da cerca energizada.

§ 1º Deverão ser colocadas placas de advertência nos portões e/ou portas de acesso existentes ao longo da cerca e em cada mudança de sua direção.

§ 2º As placas de advertência de que trata o caput deste artigo deverão possuir dimensões mínimas de dez centímetros por vinte centímetros e ter seu texto e símbolos voltados para ambos os lados da cerca energizada.

§ 3º A cor do fundo das placas de advertência deverá ser amarela.



MUNICÍPIO DE SÃO MATEUS DO SUL

ESTADO DO PARANÁ

§ 4º O texto mínimo das placas de advertência deverá ser: Cuidado, cerca elétrica!

§ 5º As letras mencionadas no parágrafo anterior deverão ser de cor preta e ter as dimensões mínimas de:

I - dois centímetros de altura;

II - meio centímetro de espessura.

§ 6º É obrigatória a inserção, na mesma placa de advertência, de símbolo que possibilite, sem margem de dúvidas, a interpretação de um sistema dotado de energia elétrica que pode provocar choque.

§ 7º Os símbolos mencionados no parágrafo anterior deverão ser de cor preta.

Art. 203. Os arames utilizados para a condução da corrente elétrica na cerca energizada deverão ser do tipo liso, vedada à utilização de arames farpados ou similares.

Art. 204. Sempre que a cerca energizada for instalada na parte superior de muros, grades, telas ou outras estruturas similares, a altura mínima do primeiro fio energizado deverá ser de dois metros e meio em relação ao nível do solo da parte externa do perímetro cercado se na vertical, ou dois metros e vinte centímetros do primeiro fio em relação ao solo se instalada inclinada em 45 graus para dentro do perímetro.

Art. 205. Sempre que a cerca possuir fios de arame energizado desde o nível do solo, estes deverão ser separados da parte externa do imóvel e cercados por estruturas (telas, muros, grades ou similares).

Parágrafo único. O espaçamento horizontal entre os arames energizados e outras estruturas deverá situar-se na faixa de dez a vinte centímetros ou corresponder a espaços superiores a um metro.

Art. 206. Sempre que a cerca energizada estiver instalada em linhas divisórias de imóveis, deverá haver a concordância expressa dos proprietários destes com relação à referida instalação.

Parágrafo único. Na hipótese de haver recusa, por parte dos proprietários dos imóveis vizinhos, na instalação do sistema de cerca energizada em linha divisória, aquela só poderá ser instalada com ângulo de 45 graus máximo de inclinação para dentro do imóvel beneficiado.

Art. 207. A empresa ou o técnico instalador, sempre que solicitados pela fiscalização do Município, deverão comprovar, por ocasião da instalação as características técnicas da cerca instalada.

Parágrafo único. Para os efeitos de fiscalização, estas características técnicas deverão estar de acordo com os parâmetros fixados no Art. 196 desta Lei.



ESTADO DO PARANÁ

MUNICÍPIO DE SÃO MATEUS DO SUL

TÍTULO X NORMAS ESPECÍFICAS

CAPÍTULO I CLASSIFICAÇÃO DAS EDIFICAÇÕES

Art. 208. As edificações, de acordo com as atividades nelas desenvolvidas e com suas categorias funcionais, classificam-se em:

I - edificações residenciais;

II - edificações comerciais, de serviços e industriais;

III - edificações destinadas a locais de reunião e afluência de público;

IV - edificações especiais;

V - complexos urbanos;

VI - mobiliário urbano;

V - edificações para o alojamento e o tratamento de animais.

Art. 209. Edificações nas quais se desenvolva mais de uma atividade, de uma ou mais categorias funcionais, deverão satisfazer os requisitos próprios de cada atividade.

§ 1º As normas específicas aplicam-se à edificação no seu todo, quando de uso exclusivo para uma atividade, ou ainda, a cada uma de suas partes destinadas a atividades específicas.

§ 2º Nos empreendimentos que englobem atividades residenciais de hospedagem ou outras quaisquer, deverão ter sempre acesso próprio independente para as edificações destinadas a residência ou hospedagem das demais atividades.

Art. 210. Toda edificação, à exceção das habitações unifamiliares deverá oferecer condições de acesso aos deficientes físicos, em cadeira de rodas ou com aparelhos ortopédicos, atendido a regulamentação específica.

Parágrafo único. Todos os locais de acessos, circulação e utilização por deficientes deverão ter, visivelmente, o símbolo internacional do acesso.

Art. 211. Edifícios de uso público são todas as edificações destinadas ao atendimento da população em geral e, edifícios públicos são os ocupados por órgãos governamentais.

Art. 212. O Chefe do Poder Executivo Municipal poderá decretar prazos e usos compulsórios para a execução de obras de edificação em terrenos com área superior a 1.000 m² (mil metros quadrados), desde que situados no interior da malha urbana ou contígua a essa, fazendo valer o princípio constitucional da função social da propriedade,



MUNICÍPIO DE SÃO MATEUS DO SUL

ESTADO DO PARANÁ

mesmo que em tais terrenos existam edificações e se estas estiverem desocupadas, subutilizadas ou em estado de abandono.

Art. 213. Toda edificação executada por iniciativa privada em terreno público municipal, sob concessão de uso ou outra modalidade permissiva será incorporada ao patrimônio do Município em um prazo, de no máximo 10 (dez) anos, contados a partir da conclusão da obra, podendo ser, a critério da Prefeitura, renovada a concessão por novo período, incluindo-se no termo a edificação, desde que seja o uso dado ao imóvel de relevante interesse da comunidade usuária e essa não apresente condições socioeconômicas para se restabelecer em imóvel privado.

CAPÍTULO II EDIFICAÇÕES RESIDENCIAIS

Art. 214. As edificações residenciais, destinadas à habitação permanente de uma ou mais famílias, classificam-se em:

I - residência unifamiliar, destinada à residência de uma só família;

II - habitação coletiva a edificação usada para moradia de grupos de pessoas, tais como casas geriátricas, pensionatos e conventos;

III - Conjuntos residenciais, compostos por duas ou mais residências unifamiliares ou edificações multifamiliares implantados num mesmo terreno;

IV - Edificação multifamiliar, composta por unidades unifamiliares autônomas agrupadas verticalmente.

SEÇÃO I RESIDÊNCIA UNIFAMILIAR

Art. 215. Unidade residencial organizada, dimensionada e destinada à habitação unifamiliar, deverá ter ambientes para repouso, alimentação, serviços e higiene, conjugados ou não, perfazendo uma área útil mínima de 20,00m² (vinte metros quadrados) conforme disposto na Tabela 1, integrante desta Lei.

SEÇÃO II EDIFICAÇÕES MULTIFAMILIARES

Art. 216. Edifício de habitação multifamiliar é a edificação que comporta duas ou mais unidades residenciais autônomas, agrupadas verticalmente, com áreas comuns de circulação interna e acesso ao logradouro público.

Art. 217. As edificações multifamiliares deverão ter, pelo menos, compartimentos, ambientes ou locais para:



MUNICÍPIO DE SÃO MATEUS DO SUL

ESTADO DO PARANÁ

I - unidade residencial unifamiliar;

II - acesso e circulação de pessoas;

III - instalações de serviços;

IV - acesso e estacionamento de veículos;

V - área de recreação e lazer.

Art. 218. As partes de uso comum, tais como os saguões de prédios e de unidades residenciais, os corredores e as escadas - dos edifícios de habitação multifamiliar deverão obedecer ao disposto na tabela 1, integrante desta Lei.

SEÇÃO III CONJUNTO RESIDENCIAL

Art. 219. Conjunto residencial é o agrupamento de duas ou mais unidades residenciais implantadas num mesmo terreno, podendo resultar, ou não, em parcelamento, e classificam-se em:

I - Casas em série perpendiculares ao alinhamento predial, geminadas ou não, cuja ligação com a via pública se faz através de corredor de acesso interno ao lote;

II - Casas em série, paralelas ao alinhamento predial, geminadas ou não, cujo acesso se dá direto por via pública;

III - Conjunto Multifamiliar constituído pelo conjunto de dois ou mais edifícios multifamiliares, com área de uso comum;

IV - Agrupamentos mistos formados por conjuntos de edificações descritas nos incisos I, II, III, compondo uma unidade urbanística integrada.

Art. 220. Qualquer conjunto residencial deverá estar de acordo com o traçado do Sistema Viário Básico, com as diretrizes urbanísticas e de preservação ambiental determinadas pelo Município, com a Lei de Zoneamento e Uso do Solo, e com as demais disposições relativas ao parcelamento do solo e parâmetros estabelecidos por regulamento específico, de modo a garantir a adequada integração com a estrutura urbana existente.

Parágrafo único. A implantação de conjuntos residenciais em glebas não originárias de loteamento urbano aprovado pelo Município e sujeitas a diretriz de arruamento, deverão atender as disposições urbanísticas conforme legislação específica, lei do parcelamento do solo e legislação do sistema viário.



ESTADO DO PARANÁ

MUNICÍPIO DE SÃO MATEUS DO SUL

SEÇÃO IV QUITINETES

Art. 221. Entende-se por quitinete a unidade residencial autônoma destinada exclusivamente à moradia e deverão satisfazer às condições estabelecidas na Tabela 1 do Código de Obras Municipal.

Art. 222. As quitinetes deverão conter, no mínimo, os seguintes compartimentos:

I - um quarto;

II - uma cozinha;

III - um banheiro.

§ 1º Os compartimentos poderão ser conjugados e para todos os casos deverão perfazer uma área útil mínima de 15m² (quinze metros quadrados).

§ 2º Unidades de moradias com área útil acima de 20m² (vinte metros quadrados) serão consideradas edificações residenciais.

SEÇÃO V EDIFICAÇÕES GEMINADAS

Art. 223. Edificações geminadas são edificações sob forma de condomínio, no qual cada unidade imobiliária corresponde uma fração ideal do terreno, destinadas a mais de uma unidade residencial, cada uma com acesso exclusivo, constituindo, no seu aspecto externo, uma unidade arquitetônica homogênea, não implicando simetria bilateral e deverão ter paredes externas total ou parcialmente contíguas ou comuns.

SEÇÃO VI EDIFICAÇÃO DE USO MISTO

Art. 224. São consideradas edificações de uso misto aquelas que abrigarem atividades de comércio ou serviços e atividade residencial no mesmo corpo de edifício ou no mesmo lote e deverão garantir a segurança, privacidade e acesso dos usos distintos atendendo ao seguinte:

I - acesso à área comercial ou de serviço independente do acesso residencial;

II - estacionamento compatível para cada uso, calculado conforme Quadro I em anexo a presente lei;

III - as áreas de estacionamento deverão ser distintas para cada uso podendo compartilhar o mesmo acesso;

IV - a área de estacionamento comercial ou de serviço deverá ser de acesso livre ao público podendo ser fechada se controlada através de guarita;



MUNICÍPIO DE SÃO MATEUS DO SUL

ESTADO DO PARANÁ

V - a área de estacionamento referente às residências deverá ter controle de entrada privativo;

Parágrafo único. Aplica-se às edificações de uso misto as disposições desta lei relativas às edificações comerciais, de serviços e industriais e, edificações multifamiliares.

CAPÍTULO III EDIFICAÇÕES COMERCIAIS, DE SERVIÇOS E INDUSTRIAIS

Art. 225. Edificações comerciais, de serviços e industriais são as destinadas à armazenagem e venda de mercadorias, à prestação de serviços profissionais, técnicos, burocráticos, de manutenção, de reparo e de manufaturas em escala artesanal ou industrial e classificam-se em:

I - lojas;

II - escritórios;

III - edifícios de escritórios;

IV - centro comercial e "shopping center";

V - edificações destinadas à hospedagem;

VI - edificações para serviços de abastecimento, alimentação e recreação;

VII - edificações para serviços específicos ligados à rede viária;

VIII - edificações para serviços e comércios especiais de estética e venda de medicamentos;

IX - edificações para indústrias, oficinas e depósitos.

Art. 226. As atividades a serem instaladas em edificações comerciais e de serviços deverão satisfazer às seguintes exigências:

I - não causar incômodo ou comprometer a segurança, a higiene e a salubridade das demais atividades;

II - se for utilizada força motriz, suas eventuais vibrações não poderão ser perceptíveis no lado externo das paredes de divisa da própria unidade imobiliária ou nos pavimentos das unidades vizinhas;

III - não produzir ruído que ultrapasse os limites máximos admissíveis, medido no vestíbulo, passagem ou corredor de uso comum, junto à porta de acesso da unidade imobiliária;

IV - não produzir fumaça, poeira ou odor acima dos limites admissíveis.



ESTADO DO PARANÁ

MUNICÍPIO DE SÃO MATEUS DO SUL

SEÇÃO I LOJAS

Art. 227. Loja representada pelo edifício ou parte de um edifício destinado à venda de mercadorias deverá ter no mínimo compartimentos, ambientes ou locais para:

I - venda atendimento ao público, exercício de atividade profissional;

II - instalações sanitárias;

III - acesso e estacionamento de veículos dependem do porte e calculo do número de vagas conforme quadro I.

SEÇÃO II ESCRITÓRIOS

Art. 228. Escritório é a edificação ou parte dela na qual se desenvolvem trabalhos intelectuais ou de prestação de serviços, deverá ter, pelo menos, compartimentos, ambientes ou locais para:

I - trabalho ou prestação de serviços;

II - instalações sanitárias;

III - acesso e estacionamento de veículos, dependendo do porte e calculo do número de vagas conforme quadro I.

SEÇÃO III EDIFÍCIO DE ESCRITÓRIO

Art. 229. Edifício que abriga várias unidades de escritórios de prestação serviços profissionais, burocráticos ou técnicos, com áreas comuns de circulação interna e acesso ao logradouro público, deverá ter, pelo menos, compartimentos, ambientais ou locais para:

I - trabalho;

II - instalações sanitárias;

III - acesso e circulação de pessoas;

IV - estacionamento de veículos, sendo o calculo do número de vagas conforme quadro I.

Art. 230. As partes de uso comum dos edifícios de escritórios, saguões principal e secundário do prédio, corredores e escadas, deverão obedecer ao disposto na Tabela 2 integrante desta Lei.



ESTADO DO PARANÁ

MUNICÍPIO DE SÃO MATEUS DO SUL

SEÇÃO IV CENTRO COMERCIAL E “SHOPPING CENTER”

Art. 231. A edificação que compreende um centro comercial planejado, composto por estabelecimentos destinados ao comércio e à prestação de serviços, galeria coberta ou não, vinculados a uma administração unificada, deverá possuir, pelo menos, compartimentos, ambientais ou local para:

I - lojas;

II - escritórios;

III - instalações sanitárias;

IV - acessos e circulação de pessoas;

V - estacionamento de veículos, sendo o cálculo do número de vagas conforme quadro I.

VI - áreas de carga e descarga.

Art. 232. Os acessos ou galerias, compreendendo vestibulos e corredores, ainda que localizados em pisos superiores ou inferiores, quando servirem a locais de venda, atendimento ao público, exercício de atividades profissionais deverão satisfazer as seguintes exigências:

I - largura mínima de 1/10 (um décimo) do comprimento da galeria, medido de cada entrada até o local de venda, de atendimento ao público ou de outras atividades mais distantes da entrada, tendo, no mínimo 4,00m (quatro metros);

II - declividade máxima do piso de 6% (seis por cento);

III - do cálculo da largura mínima exigida serão descontados quaisquer obstáculos existentes (pilares, saliências, escadas rolantes);

IV - balcões, guichês e outras instalações deverão distar no mínimo 2,00m (dois metros) da linha correspondente à largura mínima exigida.

SEÇÃO V EDIFICAÇÕES DESTINADAS A HOSPEDAGEM

Art. 233. As edificações destinadas à permanência temporária, com serviços comuns, classificam-se, conforme suas características e finalidades, em:

I - hotéis;

II - pousadas, casas de pensão, hospedarias e pensionatos;

III - apart-hotel, hotel-residência;



MUNICÍPIO DE SÃO MATEUS DO SUL

ESTADO DO PARANÁ

IV - motéis;

V - "camping";

VI - colônia de férias.

Art. 234. As edificações para hospedagem deverão ter, pelo menos, compartimentos, ambientais ou locais para:

I - recepção ou espera;

II - quartos de hóspedes;

III - instalações sanitárias;

IV - acesso e circulação de pessoas;

V - serviços;

VI - acesso e estacionamento de veículos, sendo o cálculo do número de vagas conforme quadro I.

VII - área de recreação, no caso de apart-hotel, hotel residência, "camping" e colônia de férias.

Art. 235. Os hotéis deverão ter, além do exigido no artigo anterior, salas de estar ou de visitas, local para refeições, copa, cozinha, despensa, lavanderia, vestiário de empregados e escritório para o encarregado do estabelecimento.

Art. 236. As pousadas e outras modalidades similares de hospedagem deverão ter, pelo menos, os compartimentos para sala de refeições e cozinha.

Art. 237. Os apart-hotéis ou hotéis-residência, edificações ou conjunto de edificações destinadas ao uso residencial transitório, deverão ter suas unidades autônomas de hospedagem constituídas de no mínimo quarto, instalações sanitárias e cozinha.

Art. 238. Nos motéis, edificações com características horizontais, cada unidade de hospedagem deve ser constituída de, no mínimo, quarto e instalação sanitária, podendo dispor de uma garagem abrigo ou vaga para estacionamento.

Art. 239. O "camping", área de acampamento para barracas e "trailers", deverá obedecer ao disposto no Art. 234, à exceção de quartos de hóspedes.

Art. 240. A colônia de férias - edificação ou conjunto de edificações destinadas à hospedagem temporária, complementadas por equipamento esportivo, de lazer, recreativo e cultural - deverá obedecer o disposto no Art. 234.



ESTADO DO PARANÁ

MUNICÍPIO DE SÃO MATEUS DO SUL

SEÇÃO VI EDIFICAÇÕES PARA SERVIÇOS DE ALIMENTAÇÃO, RECREAÇÃO E ABASTECIMENTO

Art. 241. As edificações para comércio ou serviços de alimentação destinados à venda e consumo de produtos comestíveis, à prestação de serviços recreativos e a outras atividades que requeiram instalações, equipamentos ou acabamentos especiais, classificam-se em:

I - bar, botequim e congêneres;

II - restaurante;

III - lanchonete e congêneres;

IV - boate, clube noturno, discoteca de espetáculos, café-concerto, salão de baile e restaurante dançante.

Art. 242. As edificações ocupadas pelas atividades referidas no artigo anterior nas quais se deposite ou se trabalhe com produtos "in natura", ou nas quais se faça manipulação, preparo e guarda de alimentos não poderão ter vãos abertos, direta e livremente, para galerias, corredores, átrios ou outros acessos comuns ou coletivos, sendo que as aberturas deverão ser protegidas por tela milimetrada e ter vedação móvel.

Art. 243. As edificações para o exercício dessas atividades deverão ter, no mínimo, compartimentos, ambientes ou locais para:

I - venda atendimento ao público e consumo;

II - instalações sanitárias e vestiários;

III - acesso e circulação de pessoas;

IV - serviços;

V - acesso e estacionamento de veículos, dependendo do porte e conforme cálculo do Quadro I anexo a esta lei.

Art. 244. Nesses estabelecimentos, os compartimentos destinados ao trabalho, fabricação, manipulação, cozinha, despensa, depósito de matéria-prima, de gêneros ou à guarda de produtos acabados e similares deverão ter os pisos, as paredes e pilares, os cantos e as aberturas revestidas com material impermeável.

Art. 245. Os compartimentos destinados à permanência de público, sem aberturas externas, deverão ter ventilação mecânica com uma tiragem mínima de volume de ar de 45,00 m³ (quarenta e cinco metros cúbicos) por hora e por pessoa.

Art. 246. Os compartimentos de preparo de alimentos deverão ter sistema de exaustão de ar para o exterior.



MUNICÍPIO DE SÃO MATEUS DO SUL

ESTADO DO PARANÁ

Art. 247. Despensa ou depósito de gêneros alimentícios deverá ser ligado à cozinha.

Art. 248. As edificações destinadas a atividades de abastecimento são:

I - supermercado e hipermercado;

II - mercado;

III - confeitaria e padaria;

IV - açougue e peixaria;

V - mercearia, empório e quitanda.

Parágrafo único. Essas edificações deverão ter, no mínimo, compartimentos, ambientes ou locais para:

I - venda e atendimento ao público;

II - instalações sanitárias e vestiários;

III - acesso e circulação de pessoas;

IV - serviços;

V - acesso e estacionamento de veículos, sendo o cálculo do número de vagas conforme quadro I.

Art. 249. Nos supermercados e hipermercados além das normas Municipais pertinentes, o acondicionamento, a exposição e a venda dos gêneros alimentícios estarão sujeitos a normas de proteção à higiene e à saúde dos órgãos estaduais e federais competentes.

§ 1º Estabelecimentos do gênero deverão dispor de compartimento próprio para depósito dos recipientes de lixo, com capacidade para armazená-lo por dois dias, localizado na parte de serviços, com acesso fácil e direto aos veículos de coleta pública.

§ 2º Os acessos para carga e descarga deverão ser independentes dos acessos destinados ao público.

Art. 250. Mercados, edificações com espaços individualizados, abertos para áreas comuns de livre circulação pública de pedestres, destinados à venda de gêneros alimentícios e outras mercadorias, em bancas ou boxes, deverão dispor de:

I - acessos e circulação para os boxes sujeitos ao disposto no Art. 232;



MUNICÍPIO DE SÃO MATEUS DO SUL

ESTADO DO PARANÁ

II - bancas, boxes e demais compartimentos para depósitos e comercialização de mercadorias terão pisos e paredes revestidos de material durável, liso impermeável e resistente a lavagens frequentes além de estarem dotados de ralos;

III - câmaras frigoríficas para armazenamento de carnes e peixes, frios, laticínios e outros gêneros terão capacidade mínima de 2,00 m³ (dois metros cúbicos) para cada banca ou boxe.

IV - compartimento próprio para depósito dos recipientes de lixo com capacidade para o recolhimento de dois dias localizado na parte de serviços com acesso fácil e direto aos veículos de coleta pública.

Art. 251. As confeitarias e padarias - edificações ou parte de edificações destinadas à fabricação e comercialização de massas alimentícias estarão sujeitas às normas estabelecidas para as lojas no artigo 226 e para a indústria de produtos alimentícios na seção IX (edificação para indústrias, oficinas e depósitos).

Art. 252. Os açougues e peixarias deverão ter compartimentos, para a exposição, venda, atendimento ao público e desossa quando necessário.

Art. 253. Os açougues e peixarias deverão ter:

I - pisos e paredes em material resistente, durável e impermeável;

II - balcões com tampos impermeabilizados com material liso e resistente, provido de anteparo para evitar o contato do consumidor com a mercadoria.

Art. 254. Mercearias, empórios e quitandas deverão ter compartimentos para exposição, venda, atendimento ao público, retalho e manipulação de mercadorias.

Art. 255. Estabelecimentos onde se trabalhe com produtos "in natura" ou haja manipulação ou preparo de gêneros alimentícios deverão ter compartimento exclusivo para esse fim e que satisfaça as condições previstas para cada modalidade.

SEÇÃO VII EDIFICAÇÕES PARA SERVIÇOS ESPECÍFICOS LIGADOS À REDE VIÁRIA

Art. 256. Os serviços específicos ligados à rede viária são prestados em edificações que implicam em interferência direta no fluxo dos veículos e dependências da rede viária, abrangendo:

I - posto de abastecimento de veículos;



MUNICÍPIO DE SÃO MATEUS DO SUL

ESTADO DO PARANÁ

II - posto de serviços, lavagem e lava rápido;

III - auto-cine e lanchonete serv-car;

IV - edifício-garagem e estacionamento.

Art. 257. Os postos de abastecimento de veículos destinados à comercialização no varejo, de combustíveis, óleos lubrificantes autônomos - deverão ter, no mínimo, compartimentos, ambientes ou locais para:

I - acesso e circulação de pessoas;

II - acesso e circulação de veículos;

III - abastecimento;

IV - instalações sanitárias;

V - vestiários;

VI - administração.

Art. 258. O Município, através do órgão competente, exigirá medidas especiais de proteção e isolamento, para a instalação de postos de abastecimento, considerando:

I - o sistema viário e as possíveis perturbações no tráfego;

II - o possível prejuízo à segurança, ao sossego e à saúde dos moradores do entorno;

III - os efeitos poluidores, de contaminação e de degradação do meio ambiente.

Art. 259. As edificações destinadas a posto de abastecimento além do disposto nesta Lei deverão obedecer à regulamentação específica.

Art. 260. Os postos de abastecimento à margem das rodovias estarão sujeitos ainda às Normas Federais e Estaduais, quanto à localização em relação às pistas de rolamento e às condições mínimas do acesso.

Art. 261. Instalação e depósitos de combustíveis ou inflamáveis obedecerão às normas técnicas específicas.

Art. 262. São permitidas, em posto de abastecimento e serviço, outras atividades complementares, desde que não caracterizem a atividade principal e não transgridam a Lei de Zoneamento, Uso e Ocupação do Solo e que cada atividade atenda a parâmetros próprios.

Art. 263. Os postos de serviços de veículos, os lava rápidos, destinados à prestação de serviços de lavagem e lubrificação de veículos deverão ter, no mínimo, compartimentos, ambientes ou locais para:



MUNICÍPIO DE SÃO MATEUS DO SUL

ESTADO DO PARANÁ

- I - acesso e circulação de pessoas;
- II - boxes de lavagem;
- III - acesso e circulação de veículos;
- IV - instalações sanitárias;
- V - administração;
- VI - área de estacionamento;
- VII - vestiários.

Art. 264. As edificações destinadas a posto de serviços de lavagem e lava rápido, além do disposto nesta Lei, deverão atender a regulamentação específica.


Art. 265. Auto-cines e lanchonetes "serv-car" - complexos de edificações ou instalações para acesso e estacionamento de veículos, com atendimento ao público no próprio veículo, ao ar livre - deverão ter compartimento, ambientes ou locais para:

- I - venda, atendimento ao público e consumo;
- II - instalação sanitária;
- III - serviços;
- IV - acesso e circulação de pessoas;
- V - acesso e circulação de veículos;
- VI - estacionamento de veículos.

Art. 266. As edificações para auto-cine e lanchonete serv-car além do disposto nesta Lei deverão atender o disposto em regulamento específico.

Art. 267. Os estacionamentos ou edifícios garagens edificações destinadas, no todo, ou em parte bem definida, ao estacionamento de veículos, sem vinculação com outras atividades e com vagas para exploração comercial - deverão ter compartimentos, ambientes ou locais para:

- I - recepção e espera do público;
- II - acesso e circulação de pessoas;
- III - acesso e circulação de veículos;
- IV - estacionamento ou guarda de veículos;



MUNICÍPIO DE SÃO MATEUS DO SUL

ESTADO DO PARANÁ

V - instalações sanitárias;

VI - administração e serviços.

§ 1º Os edifícios-garagem deverão ter ventilação permanente através de vãos, em pelo menos, duas faces opostas, correspondendo a um mínimo de 1/12 (um doze avos) da área. A ventilação poderá ser através de equipamento de renovação de ar, com capacidade mínima de 30.00m³ (trinta metros cúbicos) por hora e por veículo, distribuindo uniformemente, pela área do estacionamento.

§ 2º Deverá ser demonstrada graficamente a distribuição, localização e dimensionamento das vagas, a capacidade do estacionamento ou edifício-garagem e a circulação interna dos veículos.

§ 3º As instalações para serviços, abastecimento de veículos e eventuais depósitos de inflamáveis estão sujeitas às normas.

Art. 268. Eventuais lanchonetes ou bares instalados em edifícios-garagem não poderão ter abertura ou comunicação direta com as áreas de acesso, circulação ou estacionamento de veículos e estarão sujeitos às normas específicas da atividade.

Art. 269. É vedado o uso do passeio para estacionamento ou circulação de veículos, sendo nele permitido apenas o acesso ao terreno.

SEÇÃO VIII EDIFICAÇÕES PARA SERVIÇOS E COMÉRCIO DE ESTÉTICA E VENDA DE MEDICAMENTOS

Art. 270. Os estabelecimentos destinados à prestação de serviços de higiene e estética e ao comércio específico desses artigos e de medicamentos, segundo sua finalidade classificam-se em:

I - farmácias;

II - hidrofisioterapia;

III - cabeleireiro e barbeiro.

Art. 271. O funcionamento dos estabelecimentos de prestação de serviços e de comércio específico de medicamentos de higiene, quando à manipulação e higiene é regido pelo Código Sanitário do Estado e pela Secretaria Municipal competente.

Art. 272. As farmácias deverão ter, pelo menos, compartimentos, ambientes ou locais para:

I - recepção a atendimento ao público;

II - manipulação de medicamentos e aplicação de injeções;



MUNICÍPIO DE SÃO MATEUS DO SUL

ESTADO DO PARANÁ

III - instalações sanitárias;

IV - acesso e estacionamento de veículos, dependendo do porte e conforme cálculo do Quadro I anexo a esta lei.

Art. 273. As edificações destinadas a hidro-fisioterapia deverão ter, pelo menos, compartimentos, ambientes ou locais para:

I - recepção;

II - espera e atendimento ao público;

III - instalações sanitárias;

IV - exercícios e tratamento;

V - acesso a estacionamento de veículos.

Art. 274. As edificações, ou parte delas, destinadas a institutos ou salões de beleza, cabeleireiros e barbeiros, deverão ter, pelo menos, compartimentos, ambientes ou locais para:

I - recepção, espera e atendimento ao público;

II - salão para execução dos serviços;

III - instalação sanitária;

IV - acesso e estacionamento de veículos, dependendo do porte e conforme cálculo do Quadro I anexo a esta lei.

SEÇÃO IX

EDIFICAÇÃO PARA INDÚSTRIAS, OFICINAS E DEPÓSITOS

Art. 275. As edificações destinadas a abrigar atividades industriais, de oficinas e de armazenagem podem ser:

I - galpão ou barracão, edificação coberta e fechada em pelo menos, três faces, caracterizada por amplo espaço central;

II - telheiro: edificação de espaço único, constituída por uma cobertura e respectivos apoios, com pelo menos três laterais abertas;

III - nave industrial, edificação caracterizada por amplo espaço, com um mínimo de barreiras visuais, condições uniformes de ventilação e iluminação, destinada a fins industriais;

IV - silo, edificação destinada a depósito de gêneros agrícolas - cereais, forragens verdes e similares - sem permanência humana.



MUNICÍPIO DE SÃO MATEUS DO SUL

ESTADO DO PARANÁ

Art. 276. As atividades desenvolvidas em oficinas - serviços de manutenção restauração, reposição, troca ou consertos - não poderão ultrapassar os limites máximos admissíveis de ruído, vibrações e poluição do ar, por fumaça, poeira ou calor.

Art. 277. A edificação destinada à oficina deverá ter, no mínimo, compartimentos, ambientes ou locais para:

I - trabalho, venda ou atendimento ao público;

II - instalações sanitárias;

III - serviços;

IV - acesso e circulação de pessoas;

V - acesso e estacionamento de veículos.

§ 1º As edificações, ou parte delas, para oficinas não poderão ter acesso coletivo ou comum a outras.

§ 2º Nas edificações destinadas à oficinas, os efluentes deverão sofrer tratamento prévio de acordo com as normas estabelecidas pelo órgão municipal competente.

Art. 278. As edificações para depósito - destinadas ao armazenamento de produtos - deverão ter no mínimo, compartimentos, ambientes ou locais para:

I - armazenamento;

II - instalações sanitárias;

III - serviços;

IV - acesso e circulação de pessoas;

V - acesso e estacionamento de veículos;

VI - pátio de carga e descarga.

Art. 279. As edificações para indústrias em geral destinadas a atividades de extração ou transformação de substâncias em novos bens ou produtos, por métodos mecânicos ou químicos, mediante força motriz deverão ter, no mínimo, compartimentos, ambientes ou locais para:

I - recepção, espera ou atendimento ao público;

II - instalações sanitárias;

III - trabalho;



MUNICÍPIO DE SÃO MATEUS DO SUL

ESTADO DO PARANÁ

IV - armazenagem;

V - administração e serviços;

VI - acesso e circulação de pessoas;

VII - acesso e estacionamento de veículos;

VIII - pátio de carga e descarga;

Art. 280. As edificações, ou parte delas, destinadas a atividades industriais não poderão ter acesso de uso comum ou coletivo com outras atividades;

Art. 281. Indústrias com área construída total superior a 500,00 m² (quinhentos metros quadrados) deverão ter compartimentos para cozinha, copa, refeições, ambulatório e local coberto para lazer, conforme regulamentação do Ministério do Trabalho.

Parágrafo único. Os compartimentos referidos neste artigo poderão ser distribuídos por setores ou andares ou integrar conjuntos de funções afins, desde que sejam respeitadas as proporcionalidades e áreas mínimas de cada função. Não poderão ter comunicação direta com o local de trabalho, administrativo, vestiários e sanitários.

Art. 282. Compartimentos, ambientes ou locais para equipamentos, manipulação ou armazenagem de inflamáveis ou explosivos deverão ser adequadamente protegidos - tanto as instalações quanto os equipamentos, conforme as normas técnicas oficiais e as disposições do Corpo de Bombeiros.

Art. 283. Instalações especiais de proteção ao meio ambiente deverão ser previstas, conforme a natureza do equipamento utilizado no processo industrial de matéria-prima, ou do produto de seus resíduos, de acordo com as disposições do órgão competente.

Art. 284. Se a atividade exigir o fechamento das aberturas, o compartimento deverá ter dispositivo de renovação de ar ou de ar condicionado.

Art. 285. Conforme a natureza da atividade, o piso que suportar a carga de máquinas e equipamentos não poderá transmitir vibrações, acima dos níveis admissíveis, aos pisos contínuos ou edificações vizinhas.

Art. 286. As indústrias de produtos alimentícios deverão ter compartimentos independentes para fabricação, manipulação, acondicionamento, depósito de matéria-prima ou de produtos, e outras atividades acessórias.

§ 1º Os compartimentos destinados à fabricação, manipulação e acondicionamento deverão ter sistema de ventilação mecânica para o exterior ou sistema equivalente.



MUNICÍPIO DE SÃO MATEUS DO SUL

ESTADO DO PARANÁ

§ 2º Os compartimentos e instalações destinados ao preparo de produtos alimentícios deverão ser separados das dependências utilizadas para o preparo de componentes não comestíveis.

§ 3º Todos os compartimentos mencionados no caput deste Artigo deverão ter portas com dispositivos que as mantenham permanentemente fechados.

§ 4º Para efeito deste Código, compartimentos são aqueles considerados de permanência prolongada.

Art. 287. As edificações para industrialização de carnes, pescados e derivados, aí compreendidos matadouros-frigoríficos, matadouros de pequenos e médios animais, charqueados, fábricas de conservas, entrepostos de carnes e derivados - e usinas de beneficiamento de Leite estarão sujeitas às normas do Código Sanitário do Estado, além das disposições Municipais pertinentes:

I - recebimento, classificação e depósito de matéria-prima e produtos semi acabados;

II - laboratório;

III - fabricação;

IV - acondicionamento;

V - câmara de cura;

VI - câmara frigorífica;

VII - expedição.

Art. 288. As edificações para a fábrica de pães, massas e congêneres deverão ter instalações, compartimentos ou locais para:

I - recebimento e depósito da matéria-prima;

II - fabricação;

III - acondicionamento;

IV - expedição.

Parágrafo único. A instalação de equipamentos especializados, além das disposições dos órgãos competentes, deverá obedecer aos seguintes critérios:

I - fornos munidos de câmaras de dissipação de calor;

II - chaminés com filtros para retenção de fuligem;



MUNICÍPIO DE SÃO MATEUS DO SUL

ESTADO DO PARANÁ

III - equipamento para mistura de massa e outro causador de ruídos e vibrações deverão estar assentados sobre bases próprias, evitando incômodos à vizinhança;

IV - isolamento térmico ou distância mínima de 1,50 m (um metro e cinquenta centímetros) entre fornos e paredes de edifício ou dos edifícios vizinhos, inclusive teto.

CAPÍTULO IV

EDIFICAÇÕES DESTINADAS A LOCAIS DE REUNIÕES E AFLUÊNCIA DE PÚBLICO

Art. 289. As edificações destinadas a locais de reuniões e afluições de público classificam-se segundo o uso em:

I - culturais, religiosas e político-partidárias;

II - recreativo/esportivas;

III - assistenciais e comunitárias;

IV - de saúde.

SEÇÃO I

EDIFICAÇÕES PARA REUNIÕES CULTURAIS, RELIGIOSAS E POLÍTICO-PARTIDÁRIAS

Art. 290. Os locais de reunião e atividades culturais, religiosas e político-partidárias com afluição de público, em caráter transitório classificam-se em:

I - teatro, anfiteatro e auditório;

II - cinema;

III - templo;

IV - capela;

V - salão de exposição;

VI - biblioteca;

VII - museu;

VIII - centro de convenções.

Art. 291. As edificações para os fins citados no Artigo anterior deverão ter, no mínimo, compartimentos, ambientes ou locais para:

I - ingresso ou recepção;

II - instalação sanitária;



MUNICÍPIO DE SÃO MATEUS DO SUL

ESTADO DO PARANÁ

III - serviços;

IV - administração;

V - salas para reunião de público;

VI - acesso e circulação de pessoas;

VII - acesso e estacionamento de veículos.

Art. 292. Os compartimentos ou recintos destinados à plateia, assistência ou auditório, cobertos ou descobertos, deverão ter:

I - circulação e acesso;

II - condições de perfeita visibilidade;

III - locais de espera;

IV - instalações sanitárias.

Art. 293. Nas edificações para locais com afluência de público deverão ser observadas as seguintes condições:

I - os acessos e circulação - corredores, átrios, vestibulos, escadas e rampas de uso coletivo, terão largura mínima de 1,20m (um metro e vinte centímetros) e atenderão as normas técnicas oficiais, as disposições do corpo de bombeiros e desta lei;

II - as folhas das portas de saída, escadas, rampas e bilheterias, não poderão abrir diretamente sobre o passeio do logradouro, quando permitido edificar no alinhamento predial devendo ter recuo mínimo de 3,00m (três metros) deste alinhamento. As escadas ou rampas de circulação de público serão orientadas na direção do escoamento;

III - a soma das larguras das portas de acesso deverá ser proporcional à lotação do local, neste caso, os espaços ocupados pelas borboletas, se forem fixas, não será considerado;

IV - as portas terão largura mínima de 1,20 m (um metro e vinte centímetros), suas folhas deverão abrir sempre para fora e, abertas, não deverão reduzir o espaço dos corredores, passagens, vestibulos e escadas ou átrios de acesso;

V - quando tiverem capacidade igual ou superior a 100 (cem) lugares deverão ter, no mínimo, duas portas com largura mínima de 1,00 m (um metro) cada uma, distanciadas de 3,00m (três metros) entre si, abrindo para os espaços de acesso e circulação ou diretamente para o exterior;

VI - a distribuição e o espaçamento entre mesas, lugares, arquibancadas, cadeiras ou poltronas, instalações, equipamentos, ou aparelhos deverão permitir o escoamento para o exterior, de toda a lotação, em tempo não superior a 10 (dez) minutos;



MUNICÍPIO DE SÃO MATEUS DO SUL

ESTADO DO PARANÁ

VII - a largura dos recintos deverá ser dividida em setores, por passagens longitudinais e transversais, com espaço suficiente para o escoamento da lotação de cada setor. Para os setores com lotação igual ou inferior a 150 (cento e cinquenta) pessoas, sendo que a largura livre e mínima das passagens longitudinais será de 1,20m (um metro e vinte centímetros) e a das transversais de 1,00 m (um metro); para os setores com lotação acima de 150 (cento e cinquenta) pessoas, haverá um acréscimo nas larguras das passagens longitudinais, à razão de 1,0cm (um centímetro) por lugar excedente, distribuído pelas passagens longitudinais;

VIII - a lotação máxima de cada setor será de 250 (duzentas e cinquenta) pessoas, sentadas ou em pé;

IX - as fileiras não interrompidas por passagens não poderão comportar mais de 20 (vinte) lugares, para pessoas sentadas ou em pé;

X - as fileiras que tiverem acesso apenas de um lado, terminando junto a paredes, divisões ou outra vedação, não poderão ter mais que 5 (cinco) lugares, para pessoas sentadas ou em pé, à exceção das arquibancadas, que poderão ter até 10 (dez) lugares;

XI - as poltronas ou assentos deverão ter espaçamento mínimo entre filas, de 0,90m (noventa centímetros) medindo de encosto a encosto a largura mínima de poltrona ou assento deverá ser de 0,50 m (cinquenta centímetros);

XII - as passagens longitudinais deverão ter declividade máxima de 12% (doze por cento); para as declividades superiores, as passagens terão degraus;

XIII - isolamento e condicionamento acústico;

XIV - na parte interna, junto às portas, deverá haver um sistema de iluminação de emergência;

XV - quando destinados a espetáculos, divertimento ou atividades que requeiram o fechamento das aberturas para o exterior, os recintos deverão ter equipamento de renovação de ar ou de ar condicionado, conforme normas técnicas oficiais;

XVI - se houver iluminação e ventilação através de abertura para o exterior, estas deverão estar orientadas de modo que o ambiente seja iluminado sem ofuscamento ou sombra prejudicial, tanto para apresentadores como para espectadores;

XVII - a relação entre a área total das aberturas de iluminação e área do piso do recinto não poderá ser inferior a 1:5 (um para cinco);

XVIII - 60% (sessenta por cento) da área de iluminação exigida no inciso anterior deverá permitir a ventilação natural permanente.



MUNICÍPIO DE SÃO MATEUS DO SUL

ESTADO DO PARANÁ

Art. 294. Nas casas de espetáculos com lotação superior a 300 (trezentos lugares), à exceção dos de arena, a boca de cena e todas as demais aberturas do palco e suas dependências, inclusive depósitos e camarins, com comunicação para o resto da edificação, deverão ter dispositivos de fechamento imediato (cortina de aço ou similar), em material resistente ao fogo por, no mínimo, 1 h (uma hora), para impedir a propagação de incêndio.

Art. 295. A lotação do recinto deverá ser anunciada em cartazes bem visíveis, junto a cada porta de acesso, dos lados externo e interno.

SEÇÃO II EDIFICAÇÕES PARA ATIVIDADES RECREATIVO-ESPORTIVAS

Art. 296. Os locais de reunião, recreativo/esportivos, classificam-se em:

I - clubes sociais esportivos;

II - ginásios de esportes e palácios de esportes;

III - estádios;

IV - quadras, campos, canchas, piscinas públicas e congêneres;

V - velódromos;

VI - hipódromos;

VII - autódromos, cartódromos, pistas de MotoCross;

VIII - academias de ginástica.

Art. 297. As edificações classificadas no Artigo anterior deverão ter, no mínimo, compartimentos, ambientes ou locais para:

I - ingresso ou espera;

II - instalações sanitárias;

III - refeições;

IV - serviços complementares da atividade;

V - administração;

VI - prática de esporte;

VII - espectadores;

VIII - acesso e circulação de pessoas;

IX - acesso e estacionamento de veículos.



MUNICÍPIO DE SÃO MATEUS DO SUL

ESTADO DO PARANÁ

Parágrafo único. As edificações deverão ter espaços com dimensões adequadas para acomodar deficientes físicos em cadeira de rodas.

Art. 298. Os aspectos de acesso e circulação - corredores, passagens, átrios, vestíbulos, escadas e rampas, de uso comum ou coletivo, sem prejuízo do disposto nas normas técnicas oficiais e disposições do Corpo de Bombeiros deverão ter largura mínima de 2,00 m (dois metros).

Art. 299. No recinto coberto para a prática de esportes, apenas a metade da ventilação natural exigida desta parte poderá ser substituída por equipamento de renovação de ar.

Parágrafo único. A ventilação natural deverá ser obtida por aberturas distribuídas em duas faces opostas do recinto, no mínimo.

Art. 300. Os espaços descobertos deverão oferecer condições adequadas à prática do esporte a que se destina, sem ofuscamento ou sombras prejudiciais.

Art. 301. Deverá ser assegurada a correta visão da prática esportiva aos espectadores, situados em qualquer lugar da assistência, em espaços cobertos ou descobertos, pela:

I - distribuição dos lugares de modo a evitar ofuscamento ou sombra prejudicial à visibilidade;

II - conveniente disposição e espaçamento dos lugares.

Art. 302. As arquibancadas deverão ter as seguintes dimensões:

I - altura mínima de 0,35m (trinta e cinco centímetros);

II - altura máxima de 0,45m (quarenta e cinco centímetros);

III - largura mínima de 0,80m (oitenta centímetros) para a assistência sentada e de 0,40m (quarenta centímetros) para a assistência de pé;

IV - largura máxima de 0,90m (noventa centímetros) para a assistência em pé.

SEÇÃO III EDIFICAÇÕES PARA FINS EDUCACIONAIS

Art. 303. As edificações para escolas - que abrigam atividades do processo educativo ou instrutivo, público ou privado - conforme suas características e finalidades podem ser:

I - pré-escola ou maternal;



MUNICÍPIO DE SÃO MATEUS DO SUL

ESTADO DO PARANÁ

II - escola de arte, ofícios e profissionalizantes do primeiro e segundo graus;

III - ensino superior;

IV - ensino não seriado.

Art. 304. Essas edificações deverão ter, no mínimo, compartimentos, ambientes:

I - recepção, espera ou atendimento ao público;

II - instalações sanitárias;

III - acesso e circulação de pessoas;

IV - serviços;

V - administração;

VI - salas de aula;

VII - salas especiais para laboratório, leitura e outros fins;

VIII - esporte e recreação;

IX - acesso e estacionamento de veículos.

Art. 305. As edificações destinadas a fins educacionais deverão atender, além do disposto nessa Lei, a regulamentação específica.

Art. 306. Edificações para ensino livre ou não seriado, caracterizado por cursos de menor duração e aulas isoladas, não estão sujeitas às exigências referentes à área de esporte e recreação.

SEÇÃO IV

EDIFICAÇÕES PARA ATIVIDADES ASSISTENCIAIS E COMUNITÁRIAS

Art. 307. As edificações para atividade assistencial e comunitária, conforme suas características e finalidades poderão ser:

I - asilo;

II - albergue;

III - orfanato.



MUNICÍPIO DE SÃO MATEUS DO SUL

ESTADO DO PARANÁ

Art. 308. Edificações para asilo e albergue deverão ter, no mínimo, compartimentos, ambientes ou locais para:

- I - acesso e circulação de pessoas;
- II - quartos ou apartamentos;
- III - alojamento;
- IV - sala para consultas médicas e odontológicas;
- V - enfermaria;
- VI - quarto ou enfermaria para isolamento de doenças contagiosas;
- VII - lazer;
- VIII - salas de aula, trabalho ou leitura;
- IX - serviços;
- X - instalações sanitárias;
- XI - acesso e estacionamento de veículos.

SEÇÃO V EDIFICAÇÕES PARA ATIVIDADES DE SAÚDE

Art. 309. As edificações para atividades de saúde - destinadas à prestação de assistência médico-sanitária e odontológica - conforme suas características e finalidade classificam-se:

- I - posto de saúde;
- II - centro de saúde;
- III - ambulatório geral;
- IV - clínica sem internamento;
- V - clínica com internamento;
- VI - consultório;
- VII - laboratório de análises clínicas, laboratório de produtos farmacêuticos e banco de sangue;
- VIII - hospitais.

Art. 310. As edificações destinadas à atividades de saúde serão regidas por este Código, observados os critérios fixados em leis estaduais e federais, se existentes.



MUNICÍPIO DE SÃO MATEUS DO SUL

ESTADO DO PARANÁ

Art. 311. As edificações para postos de saúde destinados à prestação de assistência médico-sanitária, a uma população pertencente a um pequeno núcleo - deverão ter, no mínimo, compartimentos, ambientes ou locais para:

- I** - espera;
- II** - guarda de material e medicamento;
- III** - atendimento e imunização;
- IV** - curativos e esterilizações;
- V** - serviços de utilidades e material de limpeza;
- VI** - sanitários para público e pessoal;
- VII** - acesso e estacionamento de veículos.

Art. 312. As edificações para centro de saúde destinado à prestação de assistência médico-sanitária a uma população determinada, tendo como característica o atendimento permanente por clínicos gerais deverá ter, no mínimo, compartimentos, ambientes ou locais para:

- I** - espera;
- II** - sanitários para público e pessoal;
- III** - registro e arquivo médico;
- IV** - administração e material;
- V** - consultório médico;
- VI** - atendimento de imunização;
- VII** - preparo de pacientes e visitantes;
- VIII** - curativos e re-hidratação;
- IX** - laboratório;
- X** - esterilização e roupa limpa;
- XI** - utilidade e despejo;
- XII** - serviço;
- XIII** - acesso e estacionamento de veículos, dependendo do porte e conforme regulamento específico.



MUNICÍPIO DE SÃO MATEUS DO SUL

ESTADO DO PARANÁ

Art. 313. A edificação destinada a abrigar o ambulatório geral - estabelecimento de saúde de nível secundário para prestação de assistência médica ambulatorial e odontológica, inclusive preventiva - deverá ter, no mínimo, os compartimentos, ambientes ou locais para:

- I - espera;
- II - sanitário para público;
- III - registro e arquivo de documentação;
- IV - administração;
- V - consultório com sanitários para clínica obstétrica e ginecológica;
- VI - consultório para clínica médica, pediátrica e odontológica;
- VII - curativos e serviço de esterilização;
- VIII - sala de observação de pacientes, com sanitários anexos;
- IX - despensa para medicamentos;
- X - rouparia;
- XI - serviços;
- XII - depósitos de material de consumo e de material de limpeza;
- XIII - vestiário para pessoal e sanitário anexo, com chuveiro;
- XIV - acesso e estacionamento de veículos.

Art. 314. A edificação para clínica sem internamento - aquela destinada a consultas médicas, odontológicas ou ambas, com dois ou mais consultórios sem internamento - deverá ter, no mínimo, os compartimentos, ambientes ou locais para:

- I - recepção, espera e atendimento;
- II - acesso e circulação de pessoas;
- III - instalações sanitárias;
- IV - serviços;
- V - administração;
- VI - acesso a estacionamento de veículos.



MUNICÍPIO DE SÃO MATEUS DO SUL

ESTADO DO PARANÁ

Art. 315. A edificação para clínica com internamento, destinada a consultas médicas, odontológicas ou ambas, internamento e dois ou mais consultórios - deverá ter, no mínimo, os compartimentos, ambientes ou locais para:

- I - recepção, espera e atendimento;
- II - acesso e circulação de pessoas;
- III - instalações sanitárias;
- IV - serviços;
- V - administração;
- VI - quartos ou enfermarias para pacientes;
- VII - serviços médico-cirúrgicos;
- VIII - acesso e estacionamento de veículos.

Art. 316. Consultório - edificação ou parte dela destinada a abrigar um único gabinete médico ou odontológico - deverá ter, no mínimo, os compartimentos, ambientes ou locais para:

- I - espera;
- II - consultório, propriamente dito;
- III - instalações sanitárias.

Art. 317. Os laboratórios de análises clínicas, definidos como edificações nas quais se fazem exames de tecidos ou líquidos do organismo humano, deverão ter, no mínimo, os compartimentos, ambientes ou locais para:

- I - atendimento de clientes;
- II - coleta de material;
- III - laboratório, propriamente dito;
- IV - administração;
- V - serviços;
- VI - instalações sanitárias;
- VII - acesso e estacionamento de veículos.



MUNICÍPIO DE SÃO MATEUS DO SUL

ESTADO DO PARANÁ

Art. 318. A edificação destinada à fabricação ou manipulação de produtos farmacêuticos deverá ter, no mínimo, os compartimentos para:

- I - manipulação e fabrico;
- II - acondicionamento;
- III - laboratório de controle;
- IV - embalagem de produtos acabados;
- V - armazenamento de produtos acabados e de material de embalagem;
- VI - depósito de matéria prima;
- VII - instalações sanitárias;
- VIII - serviços;
- IX - acesso e estacionamento de veículos.

Art. 319. Os bancos de sangue deverão ter, no mínimo, locais para:

- I - atendimento de clientes;
- II - coleta de material;
- III - laboratório imuno-dermatológico;
- IV - laboratório sorológico;
- V - esterilização;
- VI - administração;
- VII - instalações sanitárias;
- VIII - serviços;
- IX - acesso e estacionamento de veículos.

Art. 320. A edificação para hospital - estabelecimento de saúde, de atendimento de nível terciário, de prestação de assistência médica em regime de internação e emergência nas diferentes especialidades médicas - deverá ter, no mínimo, os compartimentos, ambientes ou locais para:

- I - recepção, espera e atendimento;
- II - acesso e circulação;



MUNICÍPIO DE SÃO MATEUS DO SUL

ESTADO DO PARANÁ

- III - instalações sanitárias;
- IV - serviços;
- V - administração;
- VI - quartos ou enfermarias para pacientes;
- VII - serviços médico-cirúrgicos e serviços de análise ou tratamento;
- VIII - ambulatório;
- IX - acesso e estacionamento de veículos;
- X - disposição adequada de resíduos hospitalares.

CAPÍTULO V EDIFICAÇÕES ESPECIAIS

Art. 321. As edificações especiais obedecerão a normas específicas para cada caso, sem prejuízo do cumprimento das normas gerais das edificações e da Lei de Zoneamento, Uso e Ocupação do Solo.

Art. 322. As edificações caracterizadas como especiais são:

- I - parque de exposições;
- II - circos;
- III - parques de diversões;
- IV - quartel, corpo de bombeiros;
- V - penitenciária ou casa de detenção;
- VI - cemitério e crematório;
- VII - capelas mortuárias;
- VIII - depósitos de inflamáveis e explosivos.

SEÇÃO I PARQUE DE EXPOSIÇÕES

Art. 323. Parque de Exposição é o conjunto de edificações e outras obras executadas em lugar amplo, destinado à exposição de produtos industriais, agropecuários e outros. Seus pavilhões ou galpões fechados, de caráter permanente ou transitório, obedecerão as seguintes disposições:



ESTADO DO PARANÁ

MUNICÍPIO DE SÃO MATEUS DO SUL

I - são sujeitos ao disposto no Artigo 293 desta Lei, que rege as exigências para locais de reunião e afluência de público;

II - deverão ter compartimentos próprios para o depósito de recipientes de lixo, com capacidade equivalente ao lixo de 2,0 (dois) dias.

Art. 324. Será obrigatória a limpeza de área ocupada, quando um pavilhão de caráter transitório for desmontado, incluindo a demolição das instalações sanitárias e a coleta de eventuais sobras de material e do lixo.

SEÇÃO II CIRCO

Art. 325. O circo é um recinto coberto, desmontável e de caráter transitório.

Art. 326. Os circos não poderão ser abertos ao público antes de vistoriados pelo órgão Municipal competente e sem laudo do Corpo de Bombeiros.

Art. 327. Para o cálculo da capacidade máxima de um circo, serão consideradas duas pessoas sentadas por metro quadrado.

Art. 328. Os circos deverão possuir instalações sanitárias destinadas ao público.

SEÇÃO III PARQUE DE DIVERSÕES

Art. 329. A instalação do parque de diversões - lugar amplo, com equipamento mecanizado ou não, com finalidade recreativa, deverá obedecer às seguintes disposições:

I - equipamentos em material incombustível;

II - vãos de entrada e saída obrigatórios e proporcionais à lotação;

III - capacidade de lotação na proporção de uma pessoa por metro quadrado de área livre de circulação.

Art. 330. O parque de diversões não poderá ser aberto ao público antes de vistoriado pelo órgão municipal competente e sem laudo do Corpo de Bombeiros.

Art. 331. O parque de diversões deverá possuir instalações sanitárias destinadas ao público.

SEÇÃO IV QUARTÉIS E CORPO DE BOMBEIROS

Art. 332. As edificações destinadas a abrigar quartéis e Corpo de Bombeiros obedecerão às normas que regem a edificação, constantes desta Lei.



ESTADO DO PARANÁ

MUNICÍPIO DE SÃO MATEUS DO SUL

SEÇÃO V PENITENCIÁRIA E CASA DE DETENÇÃO

Art. 333. Penitenciária e casa de detenção são estabelecimentos oficiais que abrigam condenados à detenção ou reclusão.

Art. 334. As normas para construção de penitenciárias e casas de detenção serão estabelecidas pelo órgão estadual competente e as partes dessas edificações destinadas à administração e serviços serão regidas pelas normas constantes desta Lei.

SEÇÃO VI CEMITÉRIOS, CREMATÓRIOS E CAPELAS MORTUÁRIAS

Art. 335. Os cemitérios e crematórios - locais onde são velados, cremados ou enterrados os mortos - deverão ser construídos em áreas elevadas, na contra vertente das águas que possam alimentar poços e outras fontes de abastecimento.

Art. 336. Os projetos para implantação de cemitérios e crematórios deverão ser dotados de um sistema de drenagem de águas superficiais, bem como, de um sistema independente para a coleta e tratamento dos líquidos liberados pela decomposição dos cadáveres.

Art. 337. Os cemitérios e crematórios deverão ser isolados, em todo seu perímetro, por logradouros públicos ou outras áreas abertas com largura mínima de 15,00 m (quinze metros), em zonas abastecidas por rede de água e de 30,00 m (trinta metros) em zonas não providas de redes.

Art. 338. Os cemitérios e crematórios, considerados de utilidade pública deverão satisfazer as exigências constantes de Legislação Estadual e Federal pertinentes.

Art. 339. Os cemitérios deverão ter, no mínimo, locais para:

- I - administração e recepção;
- II - depósito de materiais e ferramentas;
- III - vestiários e instalações sanitárias para empregados;
- IV - instalações sanitárias para o público, independentes para cada sexo;
- V - sala para velório;

Art. 340. Os crematórios deverão ter, no mínimo, locais para:

- I - administração;
- II - saguão de entrada;



MUNICÍPIO DE SÃO MATEUS DO SUL

ESTADO DO PARANÁ

III - sala para velório;

IV - forno crematório;

V - vestiário e instalações sanitárias para empregados;

VI - instalações sanitárias para o público, independentes para cada sexo.

Art. 341. As capelas mortuárias deverão ter, no mínimo, locais para:

I - sala de vigília;

II - sala de descanso;

III - instalações sanitárias para o público, separadas por sexo;

IV - serviço.

SEÇÃO VII INFLAMÁVEIS E EXPLOSIVOS

Art. 342. As edificações ou instalações para inflamáveis e explosivos - destinadas à fabricação, manipulação ou depósito de combustíveis, inflamáveis ou explosivos em estado sólido, líquido ou gasoso - segundo suas características e finalidades poderão ser:

I - fábricas ou depósitos de inflamáveis;

II - fábricas ou depósitos de explosivos;

III - fábricas ou depósitos de produtos químicos agressivos.

Art. 343. É vedada a construção ou instalação de qualquer fábrica ou depósito de inflamável, explosivo ou produto químico agressivo, sem consulta prévia ao COMDEMAB.

§ 1º Fica sujeita à prévia autorização das autoridades competentes a construção ou instalação de estabelecimento de comércio de inflamáveis, explosivos, produtos químicos agressivos, iniciadores de munição ou similares.

§ 2º O município poderá, a qualquer tempo, exigir:

I - que o armazenamento de combustíveis, inflamáveis ou explosivos, por sua natureza ou volume perigosos, quando guardados juntos, seja feito separadamente, determinando o procedimento para tal;

II - a execução de obras ou serviços e as providências necessárias à proteção de pessoas ou logradouros.



MUNICÍPIO DE SÃO MATEUS DO SUL

ESTADO DO PARANÁ

Art. 344. As edificações e instalações de inflamáveis e explosivos deverão ser de uso exclusivo, completamente isoladas e afastadas de edificações vizinhas do alinhamento predial.

Parágrafo único. Esse afastamento será, no mínimo, de:

I - 4,00m (quatro metros) para as edificações entre si, de outras edificações ou das divisas do imóvel;

II - 10,00m (dez metros) do alinhamento predial.

Art. 345. As edificações para inflamáveis e explosivos deverão ter, no mínimo, compartimentos ou locais para:

I - recepção, espera ou atendimento ao público;

II - acesso e circulação de pessoas;

III - armazenagem;

IV - serviços, incluídos os de segurança;

V - instalações sanitárias;

VI - vestiário;

VII - pátio de carga e descarga;

VIII - acesso e estacionamento de veículos.

Parágrafo único. As atividades previstas nos Incisos, I, V, VI e VII deste Artigo deverão ser exercidas em compartimentos próprios e exclusivos, separados dos demais.

Art. 346. As edificações e depósitos de inflamáveis e explosivos obedecerão ainda, aos seguintes critérios:

I - deverão ser dispostos lado a lado, sendo vedado que fiquem uns sobre os outros, ainda que se trate de tanques subterrâneos;

II - são obrigatórios alarmes de incêndios ligados à recepção ou ao local onde permanece o vigia ou o guarda;

III - deverá ser instalado equipamento de proteção contra fogo, de acordo com a natureza do material de combustão, do material usado para extinção do fogo e com as instalações elétricas e industriais previstas, conforme normas estabelecidas pela autoridade competente;

IV - os edifícios, pavilhões ou locais destinados à manipulação, transformação e beneficiamento ou armazenamento de matéria-prima ou de produtos deverão ser protegidos



MUNICÍPIO DE SÃO MATEUS DO SUL

ESTADO DO PARANÁ

contra descarga elétrica atmosférica, tanques metálicos e de concreto armado deverão ser ligados eletricamente à terra;

V - o suprimento de água deverá ser sob pressão, proveniente de rede urbana ou de fonte própria; a capacidade dos reservatórios será proporcional à área total da construção, ao volume e à natureza do material armazenado ou manipulado.

Art. 347. Os compartimentos ou locais destinados aos produtos, acondicionados em vasilhames ou não, deverão satisfazer às seguintes condições:

I - ser separados de outros compartimentos por:

II - paredes, com resistências ao fogo de no mínimo 4 (quatro) horas;

III - completa interrupção dos beirais, vigas, terças e outros elementos da cobertura ou do teto;

IV - as faces internas das paredes dos compartimentos deverão ser em material liso, impermeável e incombustível;

V - o piso deverá ter superfície lisa impermeabilizada, com declividade mínima de 1% (um por cento) e máxima de 3% (três por cento) e drenos para escoamento e coleta de líquidos;

VI - as portas de comunicação entre essas seções e os outros ambientes ou compartimentos deverão ter resistência ao fogo de, no mínimo, 1h30 (uma hora e trinta minutos), ser do tipo corta-fogo e dotada de dispositivo de fechamento automático, a prova de falhas;

VII - as portas para o exterior deverão abrir no sentido da saída;

VIII - as janelas, lanternins ou outras aberturas de iluminação ou ventilação natural deverão ser voltadas para o sul e ter dimensões, tipo de vidro, disposição de lâminas, telas, recobrimentos que sirvam de proteção contra insolação direta e penetração de fagulhas provenientes de fora;

IX - se o material produzir vapores ou gases e, o local for fechado, deverá haver ventilação adicional permanente, por aberturas situadas ao nível do piso e do teto, em oposição às portas e janelas. A soma das áreas das aberturas não poderá ser inferior a 1/20 (um vinte avos) da área do local, e cada abertura deverá ter área que permita, no mínimo, um círculo de 0,10m (dez centímetros) de diâmetro.

CAPÍTULO VI COMPLEXOS URBANOS

Art. 348. Constituem os complexos urbanos:

I - aeroporto;



MUNICÍPIO DE SÃO MATEUS DO SUL

ESTADO DO PARANÁ

- II** - complexo para fins industriais;
- III** - complexo cultural diversificado (campus universitário e congêneres);
- IV** - complexo social desportivo (vila olímpica e congêneres);
- V** - central de abastecimento;
- VI** - centro de convenções;
- VII** - terminais de transportes ferroviário e rodoviário;
- VIII** - terminais de carga.

Parágrafo único. Aos complexos urbanos aplicam-se as Normas Federais, Estaduais e Municipais específicas.

CAPÍTULO VII MOBILIÁRIO URBANO

Art. 349. A instalação de mobiliário urbano de uso comercial ou de serviços, em logradouros públicos, reger-se-á por esta Lei, obedecidos os critérios de localização uso aplicáveis a cada caso.

Art. 350. O equipamento a que se refere o artigo anterior só poderá ser instalado quando não acarretar:

- I** - prejuízo à circulação de veículos e pedestres ou ao acesso de bombeiros e serviços de emergências;
- II** - interferência no aspecto visual e no acesso às construções de valor arquitetônico, artístico e cultural,
- III** - interferência em extensão de testada de colégios, templos de culto, prédios públicos e hospitais;
- IV** - interferência nas redes de serviços públicos;
- V** - obstrução ou diminuição de panorama significativo ou eliminação de mirante;
- VI** - redução de espaços abertos, importantes para paisagismo, recreação pública ou eventos sociais e políticos;
- VII** - prejuízo à escala, ao ambiente e às características naturais do entorno.



MUNICÍPIO DE SÃO MATEUS DO SUL

ESTADO DO PARANÁ

Art. 351. A instalação de equipamento, além das condições exigidas no Artigo anterior, pressupõe:

- I - diretrizes de planejamento da área ou projetos existentes de ocupação;
- II - características do comércio existente no entorno;
- III - diretrizes de zoneamento e uso do solo;
- IV - riscos para o equipamento.

Parágrafo único. A instalação de equipamentos em parques, praças, largos e jardins, dependem da anuência prévia da Administração Municipal, ouvido o órgão responsável pelo Meio Ambiente.

Art. 352. Os padrões para o equipamento serão estabelecidos em projetos do Departamento de Planejamento.

Art. 353. O equipamento a que se refere este capítulo comporta os seguintes usos:

I - Serviços:

- a) telefone;
- b) correio;
- c) segurança.

II - Comércio:

- a) jornais, revistas, cigarros e doces embalados;
- b) café e similares;
- c) flores;
- d) lanchonete;
- e) sucos;
- f) sorvete;
- g) outros usos, a critério da Administração.



ESTADO DO PARANÁ

MUNICÍPIO DE SÃO MATEUS DO SUL

CAPÍTULO VIII

EDIFICAÇÕES PARA ALOJAMENTO E TRATAMENTO DE ANIMAIS

Art. 354. As edificações ou as instalações destinadas ao alojamento, adestramento e tratamento de animais, conforme suas características e finalidades classificam-se em:

I - consultórios, clínicas e hospitais de animais;

II - estabelecimentos de pensão e adestramento;

III - haras, cocheiras, pocilgas, aviários, coelheiras, canis e congêneres.

§1º As partes componentes da edificação deverão obedecer às normas correspondentes, estabelecidas neste Código.

§ 2º As edificações, devido à natureza da atividade que abrigam, deverão ser de uso exclusivo.

SEÇÃO I

CONSULTÓRIOS E CLÍNICAS DE ANIMAIS

Art. 355. Os consultórios, clínicas e hospitais de animais deverão ter, no mínimo, compartimentos, ambientes ou locais para:

I - recepção;

II - atendimento ou exame;

III - alojamento ou enfermaria;

IV - acesso e circulação de pessoas;

V - administração e serviços;

VI - instalações sanitárias e vestiários;

VII - isolamento;

VIII - tratamento e curativo;

IX - intervenções e serviços cirúrgicos;

X - laboratório;

XI - enfermagem;

XII - necrotério;

XIII - acesso e abastecimento de veículo.



ESTADO DO PARANÁ

MUNICÍPIO DE SÃO MATEUS DO SUL

SEÇÃO II ESTABELECIMENTOS DE PENSÃO E ADESTRAMENTO

Art. 356. Os estabelecimentos de pensão e adestramento deverão ter, no mínimo, compartimentos, ambientes ou locais para:

- I - recepção e espera;
- II - alojamento de animais;
- III - adestramento ou exercício;
- IV - curativos;
- V - instalações sanitárias;
- VI - acesso e estacionamento de veículos.

SEÇÃO III HARAS, COCHEIRAS, POCILGAS, AVIÁRIOS, COELHEIRAS, CANIS E CONGÊNERES

Art. 357. Haras, cocheiras, pocilgas, aviários, coelheiras, canis e congêneres deverão ter, no mínimo, compartimentos ou ambientes para:

- I - atendimento ou alojamento de animais;
- II - acesso e circulação de pessoas;
- III - administração e serviços.

Art. 358. Os compartimentos, ambientes ou locais de circulação e permanência dos animais deverão ser adequados às suas espécies e tamanhos, com condições para assegurar a higiene do local e dos animais.

TÍTULO X NORMAS PARA A EXECUÇÃO DE OBRAS

CAPÍTULO I CLASSIFICAÇÃO DAS OBRAS

Art. 359. As normas para execução de obras aplicam-se a:

- I - canteiro de obras;
- II - tapumes;
- III - plataformas de segurança;
- IV - andaimes;



ESTADO DO PARANÁ

MUNICÍPIO DE SÃO MATEUS DO SUL

V - instalações temporárias;

VI - escavações, movimentos de terra, arrimos e drenagens;

VII - desabamentos;

VIII - demolições.

CAPÍTULO II CANTEIROS DE OBRAS

Art. 360. Canteiro de obra é o espaço ao lado ou à volta de uma construção onde se realiza um conjunto de serviços, necessários para a execução da obra. Compõe-se de instalações temporárias: tapumes, barracões, escritórios administrativos, sanitários, poços, luz, água, força, depósito de material, caçamba, depósito de detritos, vias de acesso e circulação, transportes.

§ 1º Durante os serviços de construção, reforma ou demolição, o responsável pela obra deverá adotar as medidas necessárias para a proteção e segurança dos trabalhadores, do público, das propriedades vizinhas e dos logradouros públicos, conforme determina a Lei n.º 6.514 de 1977, relativa à Segurança e Medicina do Trabalho.

§ 2º Os serviços, em especial os de demolição, escavação e fundações, não poderão prejudicar imóveis ou instalações vizinhas, nem os passeios dos logradouros.

§ 3º A limpeza do logradouro público deverá ser permanentemente mantida pelo empreendedor da obra, enquanto esta durar e em toda a sua extensão.

§ 4º O canteiro de serviços deverá ter instalações sanitárias e outras dependências para os empregados, conforme normas do Ministério do Trabalho.

CAPÍTULO III TAPUMES

Art. 361. Nenhuma construção, demolição ou reparo poderá ser feito sem tapume - armação provisória, em material apropriado, usada para vedar uma obra, isolando-a do logradouro público e protegendo os transeuntes de eventuais quedas de material - com uma altura mínima de 2,50m (dois metros e cinquenta centímetros), no alinhamento predial, com acabamento adequado e permanentemente conservado.

§ 1º Quando a obra for no alinhamento predial, é permitido que o tapume avance até 1/3 do passeio.

§ 2º Será admitido o tapume, além do limite estipulado no Parágrafo anterior, excepcionalmente, pelo tempo estritamente necessário e quando for imperativo técnico. Nesse caso, a faixa livre entre o tapume e o meio-fio para circulação de pedestres, não poderá ser inferior a 0,80 m (oitenta centímetros).



MUNICÍPIO DE SÃO MATEUS DO SUL

ESTADO DO PARANÁ

§ 3º Se houverem árvores ou postes no passeio, à distância de 0,80m (oitenta centímetros) será contada de sua face interna.

CAPÍTULO IV PLATAFORMAS DE SEGURANÇA

Art. 362. É obrigatório o uso de plataforma de segurança - armação provisória de prumos, tábuas e outros elementos, - elevada do chão, para proteção contra queda de trabalhadores, objetos ou material de construção sobre a pessoa e propriedades - em todo o período de duração da construção, reforma ou demolição em edifícios com mais de 03 (três) pavimentos ou 9,50m (nove metros e cinquenta centímetros) de altura.

§ 1º A tela deverá ser instalada na vertical, a 1,40m (um metro e quarenta centímetros) da face externa da construção.

§ 2º As plataformas de proteção deverão ser mantidas sem sobrecarga prejudicial à estabilidade da obra.

§ 3º As plataformas de proteção poderão ser substituídas por vedação externa fixa, em toda a altura da construção.

CAPÍTULO V ANDAIMES

Art. 363. Os andaimes são armações provisórias de prumos, tábuas e outros elementos, sobre os quais os operários trabalham durante a obra.

Parágrafo único. Os andaimes apoiados só serão permitidos em prédios com 04 (quatro) ou menos pavimentos, sendo vedados em construções no alinhamento predial.

CAPÍTULO VI INSTALAÇÕES TEMPORÁRIAS

Art. 364. São permitidas no lote, instalações temporárias entre as quais se incluem barracões, depósitos, caçambas, escritório de campo, vestiários, escritório de exposição e divulgação de venda, exclusivos das unidades autônomas da construção, somente após a expedição do alvará de construção da obra, ao qual estiverem vinculados, obedecidos seus prazos de validade.

§ 1º As instalações temporárias deverão ter dimensões proporcionais ao vulto da obra e permanecerão apenas enquanto durarem os serviços de execução da mesma.

§ 2º A distribuição das instalações temporárias no canteiro da obra está sujeita às normas do Ministério do Trabalho, quanto à higiene, segurança, salubridade e funcionalidade.

§ 3º As instalações temporárias deverão ser distribuídas no canteiro de obras, de forma a não interferir na circulação de veículos de transporte de material e situar-se a partir do alinhamento predial.



ESTADO DO PARANÁ

MUNICÍPIO DE SÃO MATEUS DO SUL

CAPÍTULO VII

ESCAVAÇÕES, MOVIMENTOS DE TERRA, ARRIMOS E DRENAGENS

Art. 365. As escavações, movimentos de terra, arrimos e drenagens são os processos usuais de preparação de contenção do solo, visando segurança e as condições desejadas para a execução da obra.

§ 1º São vedadas construções em terrenos pantanosos ou alagadiços, antes de executadas as obras de escoamento, drenagem ou aterro necessário.

§ 2º O aterro deverá ser feito com terra expurgada de resíduos vegetais e de qualquer substância orgânica, ou através de outro processo estabelecido nas Normas Técnicas.

§ 3º O terreno circundante a qualquer construção deverá proporcionar escoamento às águas pluviais e protegê-la contra infiltrações ou erosão.

§ 4º Antes do início de escavações ou movimentos de terra, deverá ser verificada a presença de tubulações, cabos de energia, transmissão telegráfica ou telefônica sob o passeio do logradouro que possam ser comprometidos pelos trabalhos executados.

§ 5º Os passeios dos logradouros e as eventuais instalações de serviço público deverão ser adequadamente escorados e protegidos.

§ 6º Da mesma forma, deverão ser protegidas e escoradas construções, muros ou estruturas vizinhas, ou existentes no terreno, para que não sejam atingidos pelas escavações, movimentos de terra, rebaixamento de terra ou do lençol d'água. O escoramento deverá ser reforçado e o terreno protegido contra a perda de coesão por desidratação, para evitar desabamento.

§ 7º As valas e barrancos resultantes de escavações ou movimentos de terra, com desnível superior a 1,20m (um metro e vinte centímetros), deverão ser escorados por tábuas, pranchas ou sistema similar, e apoiados por elementos dispostos e dimensionados conforme exigir o desnível e a natureza do terreno, de acordo com as Normas Técnicas Oficiais.

§ 8º O escoramento poderá ser dispensado se a escavação ou movimento de terra formar talude, com inclinação igual ou menor que o natural correspondente ao tipo de solo.

§ 9º O escoramento deverá ser reforçado em seus elementos de apoio, quando houver máquinas em funcionamento ou tráfego de veículos, tão próximos da escavação que possam produzir vibrações sensíveis na área escavada.

§ 10 Se, concluído o trabalho de escavação ou movimento de terra, a diferença de nível entre os terrenos for superior a 1,20m (um metro e vinte centímetros), os muros existentes deverão ser de arrimo, calculado e observado a inclinação do talude natural do solo, a densidade do material e as sobrecargas.



ESTADO DO PARANÁ

MUNICÍPIO DE SÃO MATEUS DO SUL

§ 11 A retirada de terra e de outros materiais deverá ser feita com o cuidado de não sujar o passeio, a via pública e as galerias de águas pluviais com lama e pó.

TÍTULO XI DISPOSIÇÕES GERAIS

Art. 366. O órgão competente do Poder Executivo Municipal manterá gabinete técnico visando à compatibilização cronológica das obras e serviços executados em ruas, vias e logradouros públicos da cidade, tanto os de iniciativa comunitária quanto os executados por concessionárias, acompanhando sua evolução, conjugada às obras situadas no interior de terrenos privados.

Art. 367. O Poder Executivo Municipal manterá e regulamentará as atribuições do Departamento de Planejamento, visando o acompanhamento estatístico da transformação da cidade, nos seus aspectos físico-territoriais e socioeconômicos, visando o seu melhoramento e desenvolvimento, nesses dois aspectos, em favor do bem estar de seus habitantes.

Parágrafo único. O órgão técnico definido neste artigo terá um titular, com formação profissional e habilitação em planejamento urbano, o qual, independente da posição hierárquica de sua titularidade ou da instância que o chefiará, terá acesso, em período mínimo de duas horas intermitentes, a audiência com o Prefeito Municipal, a cada mês, e de uma hora intermitente de audiência com seu superior imediato, a cada semana.

Art. 368. Esta Lei entrará em vigor na data de sua publicação, revogadas as disposições em contrário.

Paço Municipal, 16 de setembro de 2015.


Cloyis Genesio Ledur
Prefeito Municipal

PUBLICADO
DIÁRIO OFICIAL DO MUNICÍPIO
DE SÃO MATEUS DO SUL
www.saomateusdosul.pr.gov.br
Edição Digitalizada N°: 1168
Data: 16/09/2015.



ESTADO DO PARANÁ

MUNICÍPIO DE SÃO MATEUS DO SUL

ANEXO I ESTACIONAMENTOS E GARAGENS

I - Os espaços destinados a estacionamentos ou garagens de veículos podem ser:

- a) Privativos, quando se destinarem a um só usuário, família, estabelecimento ou condomínio, constituindo dependência para uso exclusivo da edificação;
- b) Coletivos, quando se destinarem à exploração comercial.

II - É obrigatória a reserva de espaços destinados a estacionamento ou garagem de veículos vinculada às atividades das edificações, com área e respectivo número de vagas calculadas de acordo com o tipo de ocupação do imóvel, e disposto no Quadro I, parte integrante desta Lei, a exceção de outras determinações da Lei de Zoneamento e Uso do Solo.

II.1 - Cada vaga deverá ser calculada em 25,00m² (vinte e cinco metros quadrados), incluindo os acessos, circulação e espaços de manobra.

II.2 - Não serão computadas para o cálculo da quantidade de vagas de estacionamento ou garagem as áreas de uso transitório das edificações Comerciais e de Serviços.

II.3 - Deverão ser reservadas vagas de estacionamento para portadores de necessidades especiais, devidamente identificadas para este fim, próximas da entrada dos edifícios de uso público, com largura mínima de 3,50m (três metros e cinquenta centímetros), na seguinte proporção:

- | | |
|--------------------------|--|
| - Até 25 vagas = 01 | - de 101 a 150 vagas = 05 |
| - de 25 a 50 vagas = 02 | - de 151 a 200 vagas = 06 |
| - de 51 a 75 vagas = 03 | - de 201 a 300 vagas = 07 |
| - de 76 a 100 vagas = 04 | - acima de 300 vagas = 07, mais uma vaga para cada 100 vagas ou frações. |

II.4 - As atividades novas, desenvolvidas em edificações já existentes de uso diferente ao inicialmente pretendido também estarão sujeitas ao disposto neste artigo.

III - Na área mínima exigida, conforme o disposto no quadro I deverá ser comprovado o número de vagas, atendidos os seguintes padrões:

III.1 - Cada vaga deverá ter as dimensões mínimas de 2,40m (dois metros e quarenta centímetros) de largura e 5,00m (cinco metros) de comprimento, livres de colunas ou qualquer outro obstáculo;

III.2 - Os corredores de circulação deverão ter as seguintes larguras mínimas, de acordo com o ângulo formado em relação às vagas:



MUNICÍPIO DE SÃO MATEUS DO SUL

ESTADO DO PARANÁ

- a) em paralelo = 3,00m (três metros);
- b) ângulos até 30 graus = 2,50m (dois metros e cinquenta centímetros);
- c) ângulos entre 31 e 45 graus = 3,50m (três metros e cinquenta centímetros);
- d) ângulos entre 46 e 90 graus = 5,00m (cinco metros).

III.3 - Nos estabelecimentos com vagas em paralelo ou inclinadas com corredores de circulação bloqueados, deverá ser prevista e demarcada uma área de manobra para retorno dos veículos.

III.4 - Nas garagens ou estacionamentos destinados a condomínios residenciais será admitido que até 30% (trinta por cento) do total das vagas tenham dimensões mínimas de 2,20m (dois metros e vinte centímetros) de largura por 4,50m (quatro metros e cinquenta centímetros) de comprimento, livres de colunas ou quaisquer outros obstáculos.

IV - Estacionamentos em áreas descobertas sobre o solo deverão ser arborizadas e apresentar, no mínimo, uma árvore para cada 04 (quatro) vagas.

V - Os acessos aos estacionamentos deverão atender as seguintes exigências:

- a) circulação independente para veículos e pedestres;
- b) largura mínima de 3,00m (três metros) para acessos em mão única e 5,00m (cinco metros) em mão dupla até o máximo de 7,00m (sete metros) de largura. O rebaixamento do meio-fio para entrada e saída de veículos poderá ter a largura do acesso na edificação mais 25% (vinte e cinco por cento), até o máximo de 7,50m (sete metros e cinquenta centímetros);
- c) para testada com mais de um acesso, o intervalo entre as guias rebaixadas não poderá ser menor que 5,00m (cinco metros);
- d) distância mínima de 5,00m (cinco metros) do encontro dos alinhamentos para edificações unifamiliares, distância mínima de 10,00m (dez metros) do encontro dos alinhamentos prediais na esquina para as demais edificações, exceto quando se tratar de garagem ou estacionamento com área superior a 2.000,00m² (dois mil metros quadrados), quando esta distância mínima passa a ser de 25,00m (vinte e cinco metros).

V.1 - Garagens ou estacionamentos com capacidade superior a 30 (trinta) vagas deverão ter acesso e saída independentes ou em mão dupla, exceto quando destinados exclusivamente ao uso residencial.



MUNICÍPIO DE SÃO MATEUS DO SUL

ESTADO DO PARANÁ

VI - É vedada a utilização do recuo obrigatório do alinhamento predial para estacionamento coberto, descoberto ou em subsolo, exceto quando se tratar de:

- a) estacionamento descoberto vinculado à edificação destinada a comércio ou serviço geral localizada em zona de serviço e que apresente recuo frontal mínimo de 15,00m (quinze metros);
- b) garagem com largura máxima de 3,50m (três metros e cinquenta centímetros), em terreno acidentado ocupado por residência e que apresente um acive mínimo de 75% (setenta e cinco por cento) em toda a extensão da(s) testada(s) em relação à via pública, contado do alinhamento até o recuo obrigatório, ou apresente cota mínima de 2,20m (dois metros e vinte centímetros) no alinhamento predial;
- c) Estacionamento das edificações de uso público de comércio e serviços, desde que as áreas de manobra de veículos não incidam sobre o passeio e respeitadas as dimensões da guia rebaixada.

VII - Garagens ou estacionamentos em subsolo, constituídas de um ou mais pavimentos abaixo do nível da rua, poderão ocupar toda a área do terreno, excluídas as áreas de recuo e permeabilização e não serão computados para efeito de cálculo de área máxima edificável definida na Lei de Zoneamento e Uso e Ocupação do Solo.

VIII - Quando o acesso ao estacionamento ou garagem for em rampa, esta não poderá iniciar a menos de 2,50m (dois metros e cinquenta centímetros) do alinhamento predial.

IX - Para análise do espaço destinado ao estacionamento ou garagem deverá ser apresentada planta da área ou pavimento com a demarcação das guias rebaixadas, acessos, corredores de circulação, espaços de manobra, arborização e vagas individualizadas, de acordo com o disposto neste decreto;

X - Garagens ou estacionamentos para veículos de grande porte estarão sujeitos à regulamentação específica.



ESTADO DO PARANÁ

MUNICÍPIO DE SÃO MATEUS DO SUL

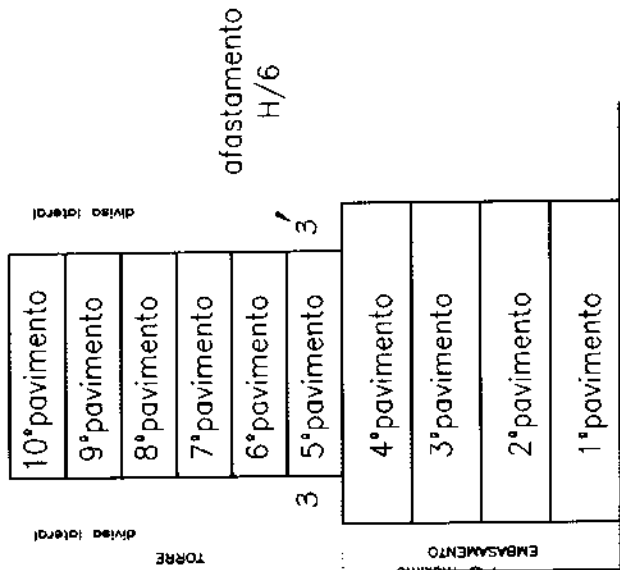
ANEXO II

AFASTAMENTOS LATERAIS, DE FUNDOS E RECUO FRONTAL PARA EDIFICAÇÕES COM MAIS DE 4 PAVIMENTOS:

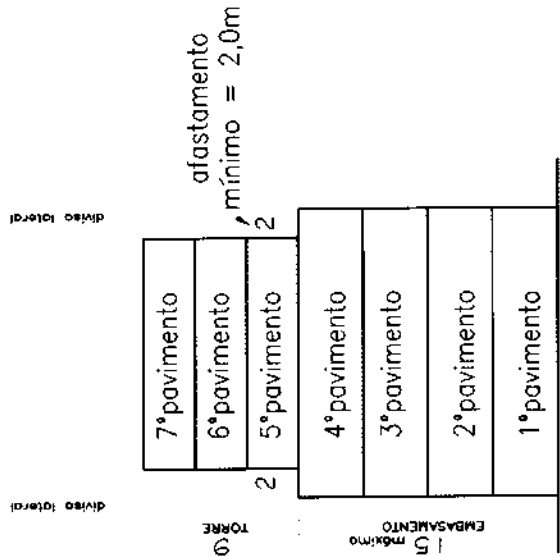
Afastamentos Laterais

Edificação no alinhamento predial

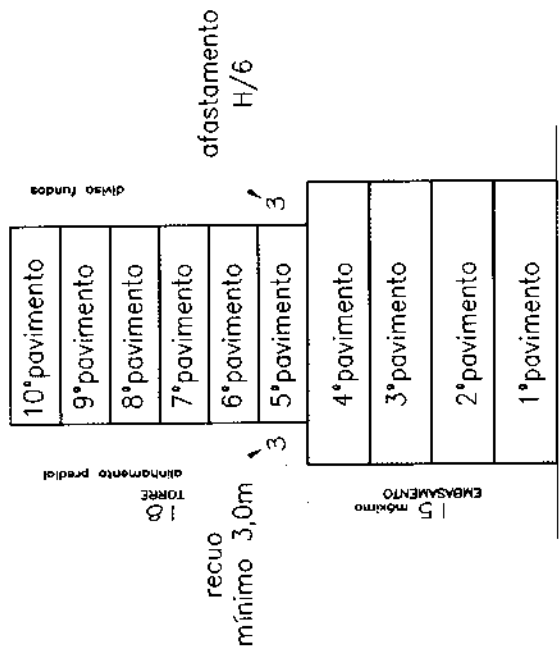
Ex 1:



Ex 2:



Ex 1:





ESTADO DO PARANÁ

MUNICÍPIO DE SÃO MATEUS DO SUL

QUADRO I

Conforme disposto no corpo da lei, não serão computadas para o cálculo da quantidade de vagas as seguintes áreas: dos compartimentos de uso transitório, área de oficina de veículos, área de equipamentos industriais e/ou agrícolas.

O projeto da edificação será examinado em função de sua utilização lógica não apenas pela sua denominação em planta.

CATEGORIA	TIPO	NÚMERO DE VAGAS PARA ESTACIONAMENTO OU GARAGEM (25,00m ² cada vaga)
EDIFICAÇÕES RESIDENCIAIS	Residência Unifamiliar	01 vaga por unidade residencial autônoma.
	Conjuntos residenciais	01 vaga por unidade residencial autônoma.
	Habitação Multifamiliar	01 vaga cada duas unidades residenciais autônomas.
EDIFICAÇÕES COMERCIAIS E DE PRESTAÇÃO DE SERVIÇOS	Conjuntos residenciais – Quilinetes	01 vaga / 100,00m ² de área útil computável.
	Edifício de Escritórios	até 200m ² útil computável será facultado. Acima de 200m ² - 01 vaga / 50,00m ² de área útil computável
EDIFICAÇÕES COMERCIAIS E DE PRESTAÇÃO DE SERVIÇOS	Comércio e Serviço Vicinal	até 100,00m ² de área construída será facultado acima de 100,00m ² : 01 vaga / 50,00m ² de área construída
	Comércio e Serviço de Bairro	
	Comércio e Serviço Setorial (exceto para os demais usos especificados neste quadro)	
EDIFICAÇÕES COMERCIAIS E DE PRESTAÇÃO DE SERVIÇOS	Comércio e Serviço Geral	01 vaga / 80,00m ² da área destinada à administração e 01 vaga / 50,00m ² do restante da área construída.
	Centro Comercial, Galerias, Shopping Center, Mercado, Supermercado e Hipermercado	01 vaga / 30,00m ² da área destinada a venda pátio de descarga com as seguintes dimensões: - até 3.000,00m ² de área construída : mínimo de 225,00m ² ; - acima de 3.000,00m ² de área construída : 225,00m ² mais 150,00m ² para cada 1.000,00m ² de área construída excedente.
	Boate, Clube Noturno, Discoteca, Casa de Show, Danceteria, Café Concerto, Salão de Baile e Restaurante Dançante (passar para tabela específica, uso comunitário)	até 100,00m ² de área construída será facultado; acima de 100,00m ² : 01 vaga / 25,00m ² de área computável útil.

MUNICÍPIO DE SÃO MATEUS DO SUL

ESTADO DO PARANÁ

CATEGORIA	TIPO	NÚMERO DE VAGAS PARA ESTACIONAMENTO OU GARAGEM (25,00m ² cada vaga)
	Restaurante, Lanchonete e Bar	Até 100,00m ² de área construída será facultado; Acima de 100,00: 01 vaga a cada 50m ² de área útil computável.
EDIFICAÇÕES PARA ATIVIDADES DE SAÚDE	Posto de Saúde, Centro de Saúde, Ambulatório em Geral, Clínica sem Internamento, Consultório, Laboratório de Análises Clínicas, Laboratório de Produtos Farmacêuticos, Banco de Sangue	até 100,00m ² de área construída será facultado; acima de 100,00m ² : 01 vaga / 50,00m ² de área útil computável;
ESPECIAIS	Clínica com Internamento, Hospital	01 vaga / 50,00m ² de área construída.
	Auto Cine, Drive In, Lanchonete Serv Car, Parque de Exposições, Circos, Quartel, Corpo de Bombeiros, Penitenciária, Casa de Detenção, Cemitério, Crematório, Capelas Mortuárias, Inflamáveis e Explosivos, Central de Abastecimento, Centro de Convenções, Terminais de Transporte Ferroviário e Rodoviário, outros.	Cada caso será objeto de estudo pelo corpo técnico da SMOP.
EDIFICAÇÕES DESTINADAS A HOSPEDAGEM	Hotéis	01 vaga a cada três unidades de dormitório.
	Pousadas, casas de pensão, hospedaria, pensionato	
	Apert-hotel / Hotel Residência	
	Motel	01 vaga para cada unidade de dormitório.
	Camping/ colônia de férias	Cada caso será objeto de estudo pelo corpo técnico da SMO.

MUNICÍPIO DE SÃO MATEUS DO SUL

TABELA 1
EDIFICAÇÕES RESIDENCIAIS

DISCRIMINAÇÃO	VESTÍBULO	SALA	LAVANDERIA	COZINHA	1º QUARTO	DEMAIS QUARTOS	SANITÁRIO	CORREDOR	SOTÃO	PORÃO	ESCALA
Circulo inscrito (diâmetro mínimo)	0,80	2,00	1,20	1,80	2,20	2,00	1,00	0,80	1,60		1,20
Área mínima	1,00	6,00	2,00	4,00	6,00	5,50	2,00		4,00		
Iluminação mínima		1/6	1/8	1/8	1/6	1/6	1/8		1/8		
Ventilação mínima		1/12	1/16	1/16	1/12	1/12	1/16		1/12		
Pé-direito mínimo	2,20	2,50	2,30	2,50	2,50	2,50	2,30	2,20	1,90		2,10
Revestimento de parede			Imperm. até 1,5m	Imperm. até 1,5m			Imperm. até 1,5m				Imperm.
Revestimento de piso			Imperm.	Imperm.			Imperm.				

MUNICÍPIO DE SÃO MATEUS DO SUL

TABELA 2
EDIFICAÇÕES COMERCIAIS

DISCRIMINAÇÃO	HALL DO PRÉDIO	HALL DOS PAVIM.	CORREDOR DE USO COLETIVO	CORREDOR DE USO PRIVADO	ESCADAS	ANTE SALAS	SALAS	SANITÁRIOS	KIT	LOJA	SOBRE LOJAS
Circulo inscrito (diâmetro mínimo)	2,40	2,00	1,20	0,80	1,15	1,80	2,00	0,90	0,90	2,00	3,00
Área mínima	9,00	6,00				4,00	6,00	1,50	1,50	1/8	
Iluminação mínima							1/6				
Ventilação mínima		1/10				1/12	1/12	1/12	1/12	1/12	1/12
Pé-direito mínimo	2,50	2,20	2,20	2,20	2,10	2,50	2,50	2,20	2,20	2,50	2,50
Revestimento de parede	Imperm.	Imperm.	Imperm.	Imperm.	Imperm até 1,5m			Imperm até 1,5m	Imperm até 1,5m	Imperm.	Imperm.
Revestimento de piso	Imperm.	Imperm.	Imperm.	Imperm.	Imperm.			Imperm.	Imperm.	Imperm.	Imperm.
Verga máxima						1/6 pé-direito	1/6 pé-direito	1/6 pé-direito		1/6 pé-direito	1/6 pé-direito

Obs. Em lojas acima de 100 m², o pé-direito mínimo será de 2,80 m.



MUNICÍPIO DE SÃO MATEUS DO SUL

TABELA 3

ESTADO DO PARANÁ	USOS	m ² /Pessoa
	Residência Unifamiliar e Multifamiliar	15,00
	COMÉRCIOS E SERVIÇOS	
	Setores com acesso público (vendas/espera/recepção/etc...)	5,00
	Setores sem acesso ao público (áreas de trabalho, sala, escritório, etc...)	7,00
	Galerias - Circulação horizontal em galerias e centros comerciais	5,00
	BARES/RESTAURANTES/ LANCHONETES/BOATES	
	Setores para freqüentadores em pé	0,50
	Setores para freqüentadores sentados	1,00
	Demais áreas	7,00
	SERVIÇOS DE SAÚDE	
	Atendimento e internação	5,00
	Espera e recepção	2,00
	Áreas administrativas, de serviços e demais áreas	7,00
	SERVIÇOS DE EDUCAÇÃO	
	Salas de aula	1,50
	Laboratórios, oficinas	4,00
	Atividades não específicas e administrativas	15,00
	Ginásios e quadras cobertas	30,00
	HABITAÇÕES TRANSITÓRIAS	
	Restaurante, reuniões e eventos	1,00
	Setores administrativos e de serviços de apoio	15,00
	SERVIÇOS AUTOMOTIVOS	30,00
	INDÚSTRIAS, OFICINAS	10,00
	DEPÓSITOS E ATACADISTAS	50,00
	LOCAIS DE REUNIÃO	
	Setores para freqüentadores em pé	0,50
	Setores para freqüentadores sentados	1,00
	Áreas administrativas, de serviços e demais áreas	7,00
	ESTÁDIOS, GINÁSIOS, CANCHAS DE ESPORTE E SIMILARES	
	Setores para freqüentadores em pé e/ou sentados - arquibancada/platéia	1,00
	Campo, quadra, área desportiva coberta ou aberta, etc...	10,00
	Demais áreas	4,00
	EDIFICAÇÕES COM COMPARTIMENTOS ESPECIAIS - caso a caso	



MUNICÍPIO DE SÃO MATEUS DO SUL

TABELA 4

ESTADO DO PARANÁ

TABELA DE MULTAS DO CÓDIGO DE OBRAS LEI COMPLEMENTAR Nº 054/2015

DESCRIÇÃO DAS INFRAÇÕES	MULTA APLICADA AO PROPRIETÁRIO	MULTA APLICADA AO RESPONSÁVEL TÉCNICO
I - Execução de obra (construção ou demolição) sem Projeto Aprovado e Alvará de Construção vigente;	30 UFM's	
II - Execução de obra em desacordo com o Projeto Aprovado ou Alvará de Construção;	15 UFM's	15 UFM's
III - Omissão ou falseamento de medidas, cotas e demais indicações do projeto;		15 UFM's
IV - Substituição do responsável técnico, sem alteração na Prefeitura Municipal;	10 UFM's	
V - Alterar a destinação da obra prevista no Projeto Aprovado e Alvará de Construção, sem a aprovação e Alteração do Alvará de Construção;	10 UFM's	
VI - Omitir no Projeto, a existência de cursos de água ou topografia acidentada, que exijam obras de contenção de terreno ou drenagem.		20 UFM's
VII - Ausência de tapume;	10 UFM's	
VIII - Ausência de medidas de proteção de segurança a trabalhadores da obra, pedestres, propriedades vizinhas e vias públicas;	15 UFM's	
IX - Utilização do passeio público como canteiro de obras, depósito de entulhos ou material de construção;	10 UFM's	
X - Habitar obra considerada de risco;	30 UFM's	
XI - escoamento de águas pluviais de forma irregular;	15 UFM's	
XII - Construir passeio frontal em desacordo com os padrões estabelecidos na legislação municipal vigente;	20 UFM's	
XIII - Não conservar o passeio público durante a obra e/ou serviço;	15 UFM's	
XIX - Desobedecer ao embargo.	40 UFM's	