

ANEXO


LDO 2022

Orçamento Participativo

A Secretaria Administrativa da Câmara Municipal elaborou as capas dos Anexos para os Vereadores ter uma melhor compreensão, ter uma melhor percepção e entenderem os documentos aleatórios enviados pelo Executivo.

ORÇAMENTO PARTICIPATIVO

RESULTADO DA
PARTICIPAÇÃO
POPULAR

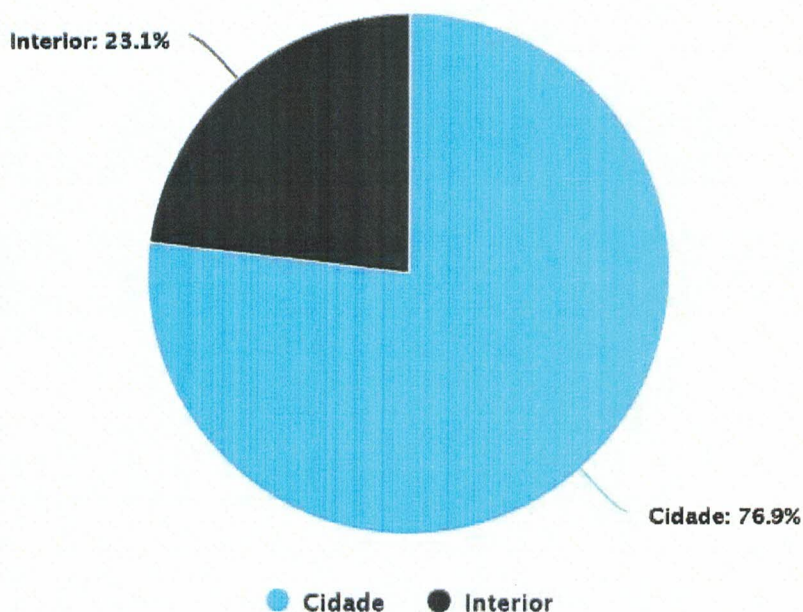


PREFEITURA DE
SÃO MATEUS DO SUL



ORÇAMENTO PARTICIPATIVO

VOCÊ É RESIDENTE NA CIDADE OU INTERIOR?

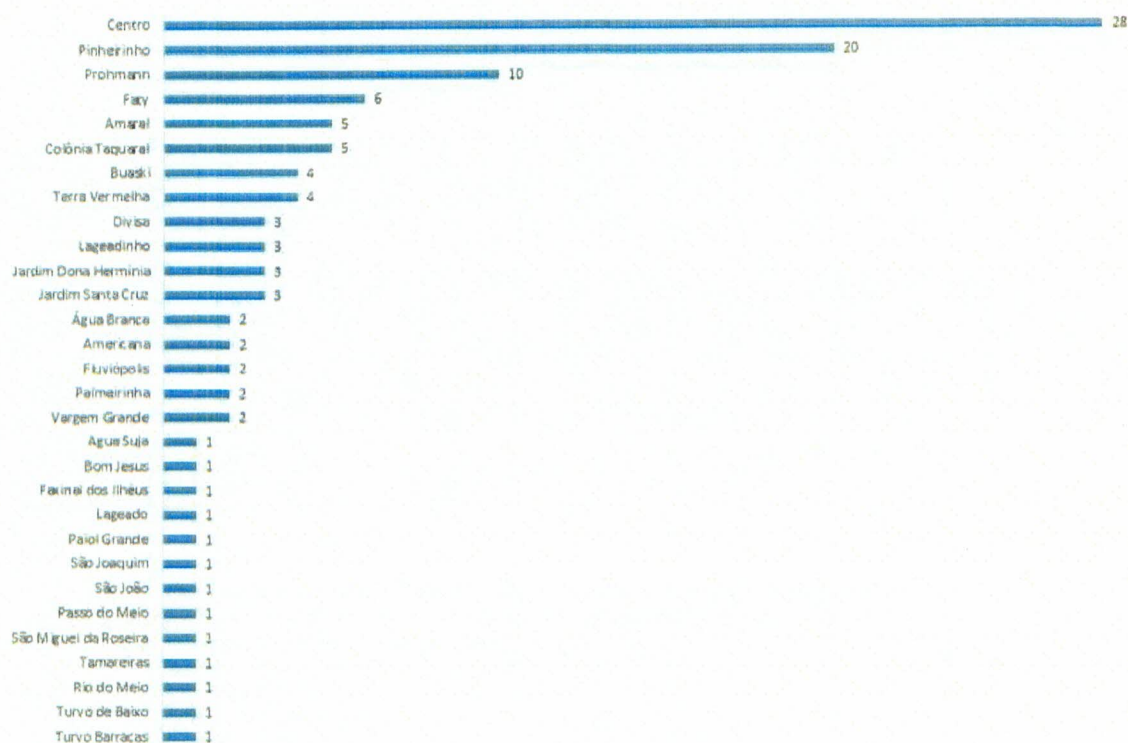


PREFEITURA DE
SÃO MATEUS DO SUL



ORÇAMENTO PARTICIPATIVO

QUAL BAIRRO OU COMUNIDADE?

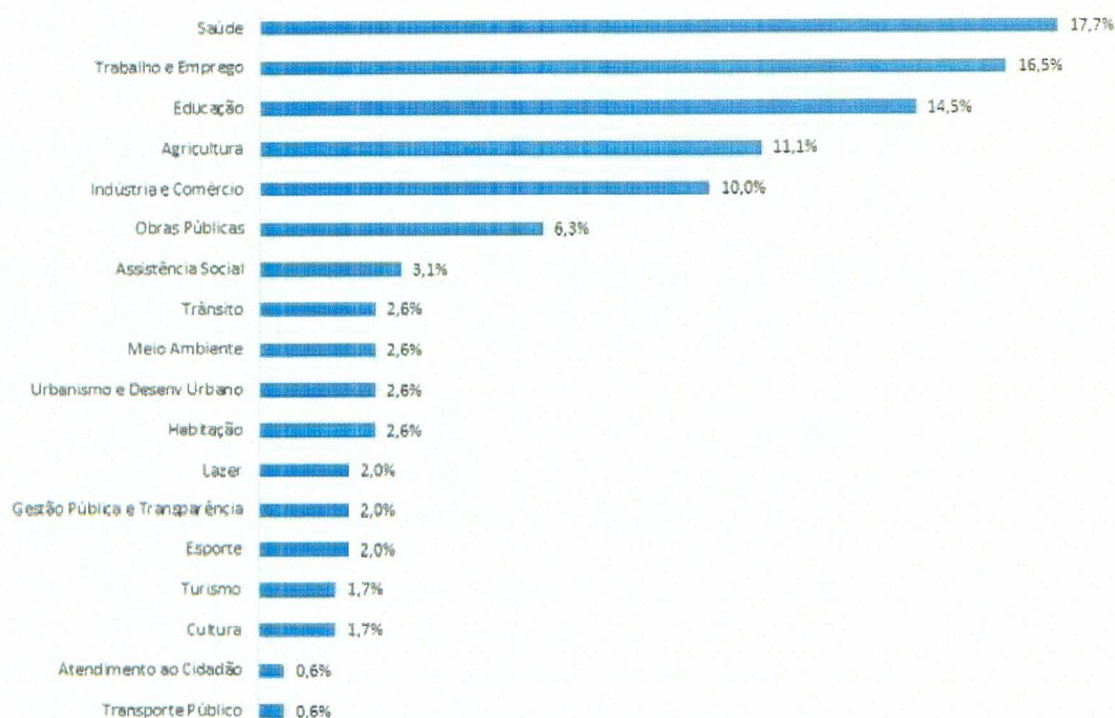


PREFEITURA DE
SÃO MATEUS DO SUL



ORÇAMENTO PARTICIPATIVO

Indique 3 áreas prioritárias de investimento a ser feito pela Prefeitura no próximo ano:

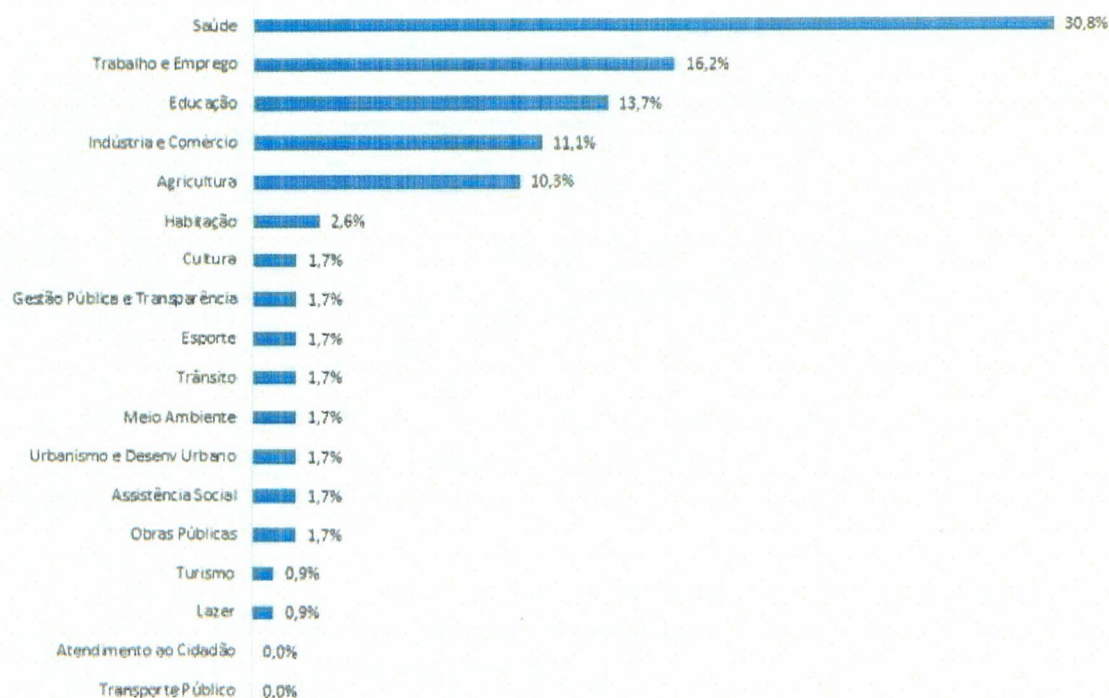


PREFEITURA DE
SÃO MATEUS DO SUL



ORÇAMENTO PARTICIPATIVO

De acordo com as 3 prioridades anteriores, defina uma na qual deverá ocorrer o maior investimento:

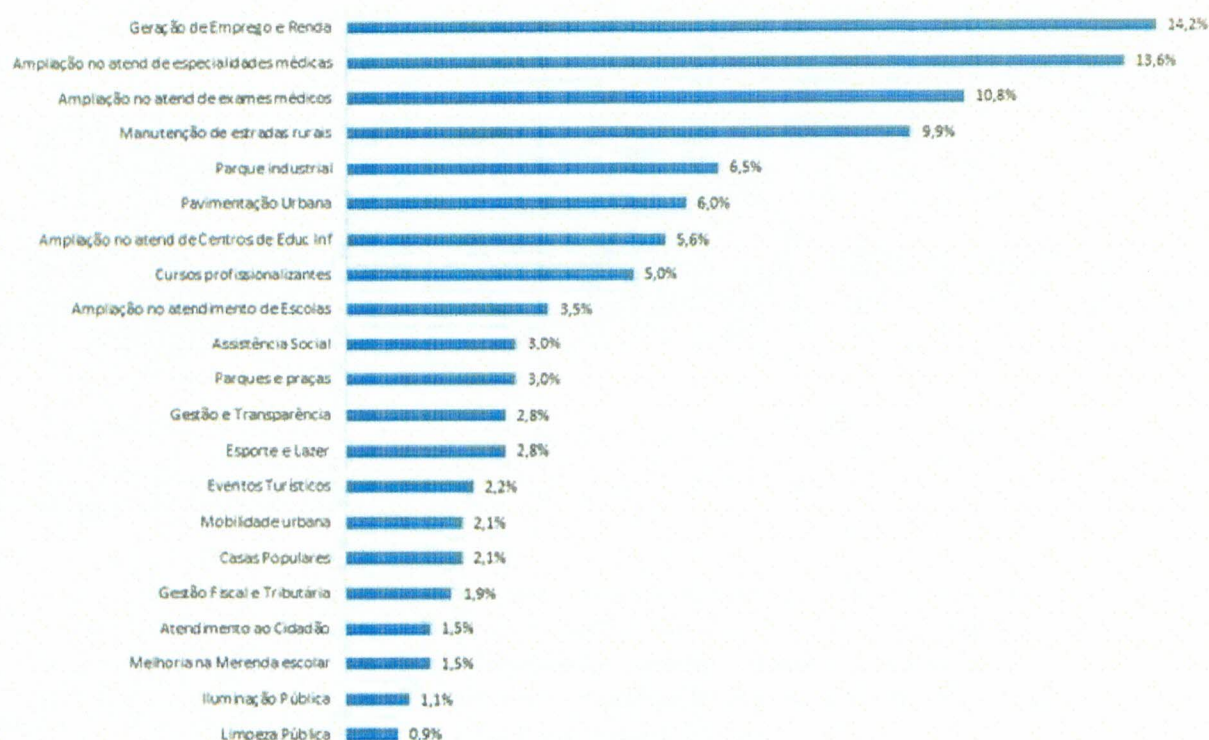


PREFEITURA DE
SÃO MATEUS DO SUL



ORÇAMENTO PARTICIPATIVO

Dentre as áreas prioritárias, o investimento deve ser em:

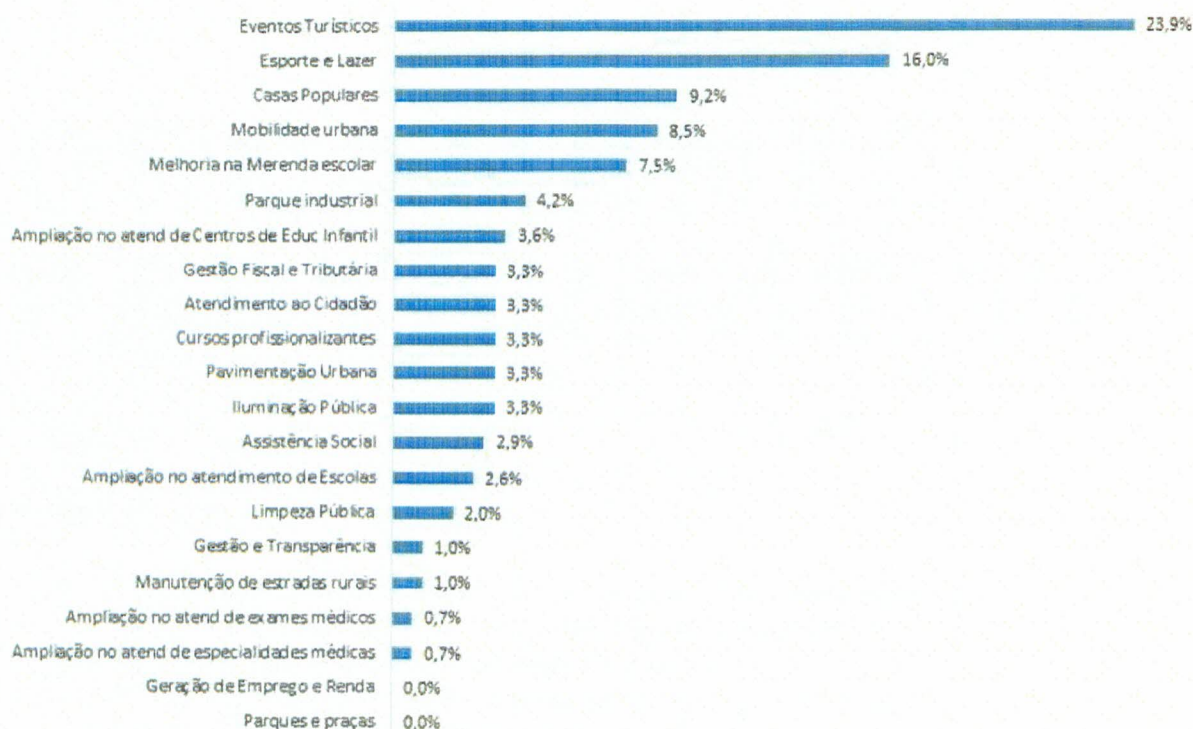


PREFEITURA DE
SÃO MATEUS DO SUL



ORÇAMENTO PARTICIPATIVO

De forma geral, o que NÃO é prioridade neste momento:



PREFEITURA DE
SÃO MATEUS DO SUL



ANEXO

Aporte ao RPPS

A Secretaria Administrativa da Câmara Municipal elaborou as capas dos Anexos para os Vereadores ter uma melhor compreensão, ter uma melhor percepção e entenderem os documentos aleatórios enviados pelo Executivo.

ANEXO I

PLANO DE AMORTIZAÇÃO POR APORTES CRESCENTES OU ALÍQUOTAS CRESCENTES					
ANO	APORTES ANUAIS	JUROS	AMORTIZAÇÃO	SALDO	ALÍQUOTA SOBRE A FOLHA
31/12/2020	-	-	-	R\$ 279.098.856,34	-
2021	R\$ 5.088.902,48	R\$ 15.266.707,44	-R\$ 10.177.804,96	R\$ 289.276.661,30	13,90%
2022	R\$ 10.548.955,58	R\$ 15.823.433,37	-R\$ 5.274.477,79	R\$ 294.551.139,09	28,52%
2023	R\$ 16.111.947,31	R\$ 16.111.947,31	R\$ 0,00	R\$ 294.551.139,09	43,13%
2024	R\$ 17.716.584,09	R\$ 16.111.947,31	R\$ 1.604.636,79	R\$ 292.946.502,31	46,95%
2025	R\$ 17.893.749,93	R\$ 16.024.173,68	R\$ 1.869.576,26	R\$ 291.076.926,05	46,95%
2026	R\$ 18.070.915,78	R\$ 15.921.907,85	R\$ 2.149.007,92	R\$ 288.927.918,13	46,95%
2027	R\$ 18.248.081,62	R\$ 15.804.357,12	R\$ 2.443.724,49	R\$ 286.484.193,63	46,94%
2028	R\$ 18.425.247,46	R\$ 15.670.685,39	R\$ 2.754.562,07	R\$ 283.729.631,57	46,93%
2029	R\$ 18.602.413,30	R\$ 15.520.010,85	R\$ 3.082.402,45	R\$ 280.647.229,12	46,91%
2030	R\$ 18.779.579,14	R\$ 15.351.403,43	R\$ 3.428.175,71	R\$ 277.219.053,41	46,89%
2031	R\$ 18.956.744,98	R\$ 15.163.882,22	R\$ 3.792.862,76	R\$ 273.426.190,65	46,86%
2032	R\$ 19.133.910,82	R\$ 14.956.412,63	R\$ 4.177.498,19	R\$ 269.248.692,46	46,83%
2033	R\$ 19.311.076,66	R\$ 14.727.903,48	R\$ 4.583.173,18	R\$ 264.665.519,28	46,80%
2034	R\$ 19.488.242,50	R\$ 14.477.203,90	R\$ 5.011.038,60	R\$ 259.654.480,68	46,76%
2035	R\$ 19.665.408,34	R\$ 14.203.100,09	R\$ 5.462.308,25	R\$ 254.192.172,43	46,71%
2036	R\$ 19.842.574,18	R\$ 13.904.311,83	R\$ 5.938.262,35	R\$ 248.253.910,08	46,67%
2037	R\$ 20.019.740,03	R\$ 13.579.488,88	R\$ 6.440.251,14	R\$ 241.813.658,93	46,62%
2038	R\$ 20.196.905,87	R\$ 13.227.207,14	R\$ 6.969.698,72	R\$ 234.843.960,21	46,57%
2039	R\$ 20.374.071,71	R\$ 12.845.964,62	R\$ 7.528.107,08	R\$ 227.315.853,12	46,51%
2040	R\$ 20.551.237,55	R\$ 12.434.177,17	R\$ 8.117.060,38	R\$ 219.198.792,74	46,45%
2041	R\$ 20.728.403,39	R\$ 11.990.173,96	R\$ 8.738.229,43	R\$ 210.460.563,32	46,39%
2042	R\$ 20.905.569,23	R\$ 11.512.192,81	R\$ 9.393.376,42	R\$ 201.067.186,90	46,32%
2043	R\$ 21.082.735,07	R\$ 10.998.375,12	R\$ 10.084.359,95	R\$ 190.982.826,95	46,25%
2044	R\$ 21.259.900,91	R\$ 10.446.760,63	R\$ 10.813.140,28	R\$ 180.169.686,67	46,18%
2045	R\$ 21.437.066,75	R\$ 9.855.281,86	R\$ 11.581.784,89	R\$ 168.587.901,78	46,10%
2046	R\$ 21.614.232,59	R\$ 9.221.758,23	R\$ 12.392.474,37	R\$ 156.195.427,41	46,02%
2047	R\$ 21.791.398,43	R\$ 8.543.889,88	R\$ 13.247.508,56	R\$ 142.947.918,86	45,94%
2048	R\$ 21.968.564,28	R\$ 7.819.251,16	R\$ 14.149.313,11	R\$ 128.798.605,75	45,85%
2049	R\$ 22.145.730,12	R\$ 7.045.283,73	R\$ 15.100.446,38	R\$ 113.698.159,36	45,77%
2050	R\$ 22.322.895,96	R\$ 6.219.289,32	R\$ 16.103.606,64	R\$ 97.594.552,72	45,68%
2051	R\$ 22.500.061,80	R\$ 5.338.422,03	R\$ 17.161.639,76	R\$ 80.432.912,96	45,58%
2052	R\$ 22.677.227,64	R\$ 4.399.680,34	R\$ 18.277.547,30	R\$ 62.155.365,66	45,49%
2053	R\$ 22.854.393,48	R\$ 3.399.898,50	R\$ 19.454.494,98	R\$ 42.700.870,68	45,39%
2054	R\$ 23.031.559,32	R\$ 2.335.737,63	R\$ 20.695.821,70	R\$ 22.005.048,98	45,29%
2055	R\$ 23.208.725,16	R\$ 1.203.676,18	R\$ 22.005.048,98	R\$ 0,00	45,18%

ANEXO

Avaliação de Metas Fiscais

A Secretaria Administrativa da Câmara Municipal elaborou as capas dos Anexos para os Vereadores ter uma melhor compreensão, ter uma melhor percepção e entenderem os documentos aleatórios enviados pelo Executivo.

MUNICÍPIO DE SÃO MATEUS DO SUL
LEI DE DIRETRIZES ORÇAMENTÁRIAS

ANEXO DE METAS FISCAIS

AVALIAÇÃO DO CUMPRIMENTO DAS METAS FISCAIS DO EXERCÍCIO ANTERIOR

2022

Seleção: Alteração em 01/01/2021 (C); Realização da despesa por: Empenho

AMF - Desmonstrativo 2 (LRF, art.4º, §2º, inciso I)

R\$ 1,00

Especificação	Metas Previstas em 2020 (a)	% PIB	% RCL	Metas Realizadas em 2020 (b)	% PIB	% RCL	Variação	
							Valor (c) = (b-a)	% (c/a) x 100
Receita Total	129.595.881,00	0,026	100,57	43.182.966,57	0,009	(148,75)	(86.412.914,43)	(66,679)
Receitas Primárias (I)	116.095.881,00	0,023	90,09	42.976.355,31	0,009	(148,04)	(73.119.525,69)	(62,982)
Despesa Total	170.654.092,56	0,034	132,43	114.810.581,54	0,023	(395,49)	(55.843.511,02)	(32,723)
Despesas Primárias (II)	161.102.619,73	0,032	125,02	105.446.095,99	0,021	(363,23)	(55.656.523,74)	(34,547)
Resultado Primário (III) = (I-II)	(45.006.738,73)	(0,009)	(34,93)	(62.469.740,68)	(0,013)	215,19	(17.463.001,95)	38,801
Resultado Nominal	(30.802.908,61)	(0,006)	(23,90)	10.864.232,49	0,002	(37,42)	41.667.141,10	(135,270)
Dívida Pública Consolidada	0,00	0,000	0,00	10.864.232,49	0,002	(37,42)	10.864.232,49	0,000
Dívida Consolidada Líquida	0,00	0,000	0,00	10.864.232,49	0,002	(37,42)	10.864.232,49	0,000

O cálculo das metas acima descritas foi realizado considerando-se o seguinte cenário macroeconômico:

ESPECIFICAÇÃO	VALOR - R\$ 1,00
PIB estadual previsto para 2020	499.181.000.000,00
PIB estadual realizado para 2020	499.181.000.000,00

ANEXO

Demonstrativo da Origem e Destinação dos Recursos

A Secretaria Administrativa da Câmara Municipal elaborou as capas dos Anexos para os Vereadores ter uma melhor compreensão, ter uma melhor percepção e entenderem os documentos aleatórios enviados pelo Executivo.

ORIGEM			DESTINAÇÃO	
Conta	Fonte de Recursos	Valor	Programa	Valor
4.1.0.0.0.00.0.0.00.00.00 - Receitas Correntes	100000.01.07.00 - Recursos Livres	54.200.000,00	1101 - Coordenação Institucional	1.338.550,00
4.9.0.0.0.00.0.0.00.00.00 - RENÚNCIAS, RESTITU	100000.01.07.00 - Recursos Livres	-139.725,00	1111 - Gestão Pública de Qualidade	13.831.975,00
	Subtotal:	54.060.275,00	1199 - Justiça Fiscal	7.733.997,50
			2211 - Educação e Cultura para Todos	4.379.050,00
			2221 - Justiça Social	5.465.500,00
			2231 - Segurança e Trânsito	50.000,00
			2241 - Esporte e Lazer para Todos	1.183.000,00
			3302 - Planejamento Municipal	1.182.000,00
			4201 - Desenvolvimento Sustentável	6.005.252,50
			4211 - Cidade Sustentável	5.761.000,00
			5201 - Vida Rural de Qualidade	1.360.000,00
			5211 - Indústria e Comércio com Responsabilidade Social	562.000,00
			Subtotal:	48.852.325,00
4.1.0.0.0.00.0.0.00.00.00 - Receitas Correntes	100001.01.07.00 - RECURSOS DESCENTRAL	165.000,00	1401 - Valorização dos Servidores Públicos	774.500,00
	Subtotal:	165.000,00	5212 - Atividade Legislativa Municipal	4.598.450,00
			Subtotal:	5.372.950,00
4.1.0.0.0.00.0.0.00.00.00 - Receitas Correntes	100040.08.03.00 - Regime Próp. Previd. Social	18.785.000,00	1401 - Valorização dos Servidores Públicos	27.285.000,00
4.7.0.0.0.00.0.0.00.00.00 - Receitas Correntes - Intr	100040.08.03.00 - Regime Próp. Previd. Social	8.500.000,00		Subtotal:
	Subtotal:	27.285.000,00		27.285.000,00
4.1.0.0.0.00.0.0.00.00.00 - Receitas Correntes	100101.02.01.00 - FUNDEB 60%	20.810.000,00	2211 - Educação e Cultura para Todos	20.810.000,00
	Subtotal:	20.810.000,00		Subtotal:
				20.810.000,00
4.1.0.0.0.00.0.0.00.00.00 - Receitas Correntes	100102.02.01.00 - FUNDEB 40%	1.220.000,00	2211 - Educação e Cultura para Todos	1.220.000,00
	Subtotal:	1.220.000,00		Subtotal:
				1.220.000,00
4.1.0.0.0.00.0.0.00.00.00 - Receitas Correntes	100103.01.01.00 - Educação / 5% sobre Transf	20.371.387,50	2211 - Educação e Cultura para Todos	4.090.837,50
4.9.0.0.0.00.0.0.00.00.00 - RENÚNCIAS, RESTITU	100103.01.01.00 - Educação / 5% sobre Transf	-16.280.550,00		Subtotal:
	Subtotal:	4.090.837,50		4.090.837,50
4.1.0.0.0.00.0.0.00.00.00 - Receitas Correntes	100104.01.01.00 - Educação / 25% sobre Impo	5.624.707,50	2211 - Educação e Cultura para Todos	5.554.845,00
4.9.0.0.0.00.0.0.00.00.00 - RENÚNCIAS, RESTITU	100104.01.01.00 - Educação / 25% sobre Impo	-69.862,50		Subtotal:
	Subtotal:	5.554.845,00		5.554.845,00
4.1.0.0.0.00.0.0.00.00.00 - Receitas Correntes	100107.99.01.00 - Salário Educação	1.983.060,00	2211 - Educação e Cultura para Todos	1.983.060,00
	Subtotal:	1.983.060,00		Subtotal:
				1.983.060,00
4.1.0.0.0.00.0.0.00.00.00 - Receitas Correntes	100303.01.02.00 - SAUDE - RECEITAS VINCU	23.397.067,50	2201 - Saúde para Todos	23.327.205,00
4.9.0.0.0.00.0.0.00.00.00 - RENÚNCIAS, RESTITU	100303.01.02.00 - SAUDE - RECEITAS VINCU	-69.862,50		Subtotal:
	Subtotal:	23.327.205,00		23.327.205,00
4.1.0.0.0.00.0.0.00.00.00 - Receitas Correntes	100494.09.02.06 - Bloco de Custeio das Ações	3.277.775,00	2201 - Saúde para Todos	3.277.775,00
	Subtotal:	3.277.775,00		Subtotal:
				3.277.775,00
4.1.0.0.0.00.0.0.00.00.00 - Receitas Correntes	100496.09.02.06 - Atenção Média e Alta Compl	108.675,00	2201 - Saúde para Todos	108.675,00
	Subtotal:	108.675,00		Subtotal:
				108.675,00
4.1.0.0.0.00.0.0.00.00.00 - Receitas Correntes	100497.09.02.06 - Vigilância em Saúde	517,50	2201 - Saúde para Todos	517,50
	Subtotal:	517,50		Subtotal:
				517,50
4.1.0.0.0.00.0.0.00.00.00 - Receitas Correntes	100504.99.99.00 - Outros Royalties Comp. Fin	518.328,00	1199 - Justiça Fiscal	13.000,00
	Subtotal:	518.328,00	4201 - Desenvolvimento Sustentável	505.328,00
				Subtotal:
				518.328,00
4.1.0.0.0.00.0.0.00.00.00 - Receitas Correntes	100507.99.99.00 - COSIP - Contrib. Iluminação	2.417.270,00	4201 - Desenvolvimento Sustentável	20.000,00
	Subtotal:	2.417.270,00	4211 - Cidade Sustentável	2.397.270,00
				Subtotal:
				2.417.270,00
4.1.0.0.0.00.0.0.00.00.00 - Receitas Correntes	100510.01.07.00 - Taxas - Exercício Poder de F	1.040.176,04	1199 - Justiça Fiscal	665.000,00
4.9.0.0.0.00.0.0.00.00.00 - RENÚNCIAS, RESTITU	100510.01.07.00 - Taxas - Exercício Poder de F	-181.126,04	2201 - Saúde para Todos	194.050,00
	Subtotal:	859.050,00		Subtotal:
				859.050,00
4.1.0.0.0.00.0.0.00.00.00 - Receitas Correntes	100511.01.07.00 - Taxas - Prestação de Serviç	1.546.358,47	4201 - Desenvolvimento Sustentável	1.220.000,00
4.9.0.0.0.00.0.0.00.00.00 - RENÚNCIAS, RESTITU	100511.01.07.00 - Taxas - Prestação de Serviç	-26.358,47	4211 - Cidade Sustentável	300.000,00
	Subtotal:	1.520.000,00		Subtotal:
				1.520.000,00
4.1.0.0.0.00.0.0.00.00.00 - Receitas Correntes	100512.99.99.00 - CIDE (Lei 10866/04, art. 1ºB	196.650,00	1199 - Justiça Fiscal	2.000,00
	Subtotal:	196.650,00	4201 - Desenvolvimento Sustentável	194.650,00
				Subtotal:
				196.650,00
4.1.0.0.0.00.0.0.00.00.00 - Receitas Correntes	100515.99.99.00 - FUNREBOM	1.000,00	1101 - Coordenação Institucional	1.000,00
	Subtotal:	1.000,00		Subtotal:
				1.000,00
4.1.0.0.0.00.0.0.00.00.00 - Receitas Correntes	100517.99.01.00 - EDUCAÇÃO 75% ROYALTII	1.150.790,63	1199 - Justiça Fiscal	32.500,00
	Subtotal:	1.150.790,63	2211 - Educação e Cultura para Todos	1.118.290,63
				Subtotal:
				1.150.790,63
4.1.0.0.0.00.0.0.00.00.00 - Receitas Correntes	100517.99.02.00 - SAÚDE 25% ROYALTIES/Al	383.596,88	1199 - Justiça Fiscal	11.000,00
	Subtotal:	383.596,88	2201 - Saúde para Todos	372.596,88
				Subtotal:
				383.596,88
4.1.0.0.0.00.0.0.00.00.00 - Receitas Correntes	100551.08.03.00 - Compensação entre Regime	810.000,00	1401 - Valorização dos Servidores Públicos	810.000,00
	Subtotal:	810.000,00		Subtotal:
				810.000,00
4.1.0.0.0.00.0.0.00.00.00 - Receitas Correntes	100555.99.99.00 - SANEPAR - Compensação I	106.605,00	4201 - Desenvolvimento Sustentável	106.605,00
	Subtotal:	106.605,00		Subtotal:
				106.605,00
4.1.0.0.0.00.0.0.00.00.00 - Receitas Correntes	100880.03.04.02 - Contribuições e Legados de	240.000,00	2221 - Justiça Social	240.000,00
	Subtotal:	240.000,00		Subtotal:
				240.000,00
4.1.0.0.0.00.0.0.00.00.00 - Receitas Correntes	100940.09.06.06 - Bloco de Financiamento da (34.500,00	2221 - Justiça Social	34.500,00
	Subtotal:	34.500,00		Subtotal:
				34.500,00
4.1.0.0.0.00.0.0.00.00.00 - Receitas Correntes	100941.09.06.06 - Bloco de Financiamento da I	173.880,00	2221 - Justiça Social	173.880,00
	Subtotal:	173.880,00		Subtotal:
				173.880,00

ORIGEM			DESTINAÇÃO	
Conta	Fonte de Recursos	Valor	Programa	Valor
4.2.0.0.0.00.0.0.00.00.00 - Receitas de Capital	101006.03.99.01 - Contrução do CREAS - Con	200.000,00	2221 - Justiça Social	200.000,00
	Subtotal:	200.000,00	Subtotal:	200.000,00
4.2.0.0.0.00.0.0.00.00.00 - Receitas de Capital	101006.03.99.01 - CONV FUNASA 323/2015 -	2.000.000,00	5201 - Vida Rural de Qualidade	2.000.000,00
	Subtotal:	2.000.000,00	Subtotal:	2.000.000,00
4.2.0.0.0.00.0.0.00.00.00 - Receitas de Capital	101009.05.99.03 - Prog FINISA/CAIXA - Lei nº :	4.317.500,00	4201 - Desenvolvimento Sustentável	4.317.500,00
	Subtotal:	4.317.500,00	Subtotal:	4.317.500,00
4.2.0.0.0.00.0.0.00.00.00 - Receitas de Capital	101009.05.99.03 - Programa FINISA/CAIXA - Ir	1.000.000,00	4201 - Desenvolvimento Sustentável	1.000.000,00
	Subtotal:	1.000.000,00	Subtotal:	1.000.000,00
4.1.0.0.0.00.0.0.00.00.00 - Receitas Correntes	101011.09.01.05 - Programa Transporte Escola	1.971.675,00	2211 - Educação e Cultura para Todos	1.971.675,00
	Subtotal:	1.971.675,00	Subtotal:	1.971.675,00
4.1.0.0.0.00.0.0.00.00.00 - Receitas Correntes	101011.09.01.06 - MDE- PNAE-MERENDA ES	760.000,00	2211 - Educação e Cultura para Todos	760.000,00
	Subtotal:	760.000,00	Subtotal:	760.000,00
4.1.0.0.0.00.0.0.00.00.00 - Receitas Correntes	101011.09.01.06 - MDE/FNDE-PNAT-TRANSP	623.070,00	2211 - Educação e Cultura para Todos	623.070,00
	Subtotal:	623.070,00	Subtotal:	623.070,00
4.1.0.0.0.00.0.0.00.00.00 - Receitas Correntes	101011.09.04.06 - Serviço de Acolhimento de C	75.000,00	2221 - Justiça Social	75.000,00
	Subtotal:	75.000,00	Subtotal:	75.000,00
4.1.0.0.0.00.0.0.00.00.00 - Receitas Correntes	101011.09.99.06 - AEPETI - CONFORME POR	100,00	2221 - Justiça Social	100,00
	Subtotal:	100,00	Subtotal:	100,00
	Total geral:	161.242.205,51		161.242.205,51

ANEXO

Metas Anuais

A Secretaria Administrativa da Câmara Municipal elaborou as capas dos Anexos para os Vereadores ter uma melhor compreensão, ter uma melhor percepção e entenderem os documentos aleatórios enviados pelo Executivo.

MUNICÍPIO DE SÃO MATEUS DO SUL
LEI DE DIRETRIZES ORÇAMENTÁRIAS
ANEXO DE METAS FISCAIS
METAS ANUAIS
2022

Seleção: Alteração em 01/01/2021 (C)

AMF - Demonstrativo 1 (LRF, art.4º, §1º) R\$ 1,00

	2022				2023				2024			
Especificação	Valor Corrente (a)	Valor Constante	% PIB (a / PIB) x 100	% RCL (a / RCL) x 100	Valor Corrente (b)	Valor Constante	% PIB (b / PIB) x 100	% RCL (b / RCL) x 100	Valor Corrente (c)	Valor Constante	% PIB (c / PIB) x 100	% RCL (c / RCL) x 100
Receita Total	161.242.205,51	155.789.570,54	0,028	----	159.557.650,94	148.948.079,25	0,027	----	163.759.258,55	147.701.185,65	0,027	----
Receitas Primárias (I)	7.517.500,00	7.263.285,02	0,001	0,000	159.557.650,94	148.948.079,25	0,027	----	163.759.258,55	147.701.185,65	0,027	----
Receitas Primárias Correntes	0,00	0,00	0,000	0,000	0,00	0,00	0,000	0,000	0,00	0,00	0,000	0,000
Impostos, Taxas e Contribuições de Melhoria	0,00	0,00	0,000	----	0,00	0,00	0,000	0,000	0,00	0,00	0,000	0,000
Contribuições	0,00	0,00	0,000	----	0,00	0,00	0,000	0,000	0,00	0,00	0,000	0,000
Transferências Correntes	0,00	0,00	0,000	----	0,00	0,00	0,000	0,000	0,00	0,00	0,000	0,000
Demais Receitas Primárias Correntes	0,00	0,00	0,000	----	0,00	0,00	0,000	0,000	0,00	0,00	0,000	0,000
Receitas Primárias de Capital	7.517.500,00	7.263.285,02	0,001	----	1.000.000,00	933.506,34	0,000	0,000	0,00	0,00	0,000	0,000
Despesa Total	161.242.205,51	155.789.570,54	0,028	----	159.557.650,94	148.948.079,25	0,027	----	163.759.258,55	147.701.185,65	0,027	----
Despesas Primárias (II)	158.642.205,51	153.277.493,25	0,028	----	155.840.650,94	137.027.448,01	0,027	----	160.987.512,31	145.201.234,13	0,027	----
Despesas Primárias Correntes	131.956.008,01	127.493.727,55	0,023	103,500	136.144.381,82	127.091.644,02	0,023	107,123	141.264.199,92	127.411.970,49	0,023	110,872
Pessoal e Encargos Sociais	73.669.987,50	71.178.731,88	0,013	----	76.114.727,31	71.053.580,75	0,013	0,000	78.644.820,44	70.932.986,18	0,013	0,000
Outras Despesas Correntes	58.286.020,51	56.314.995,66	0,010	----	60.029.654,51	56.038.063,26	0,010	0,000	62.619.379,48	56.478.984,31	0,010	0,000
Despesas Primárias de Capital	10.628.950,00	10.269.516,91	0,002	----	4.142.367,00	3.866.925,87	0,001	0,000	2.534.255,81	2.285.749,16	0,000	0,000
Pagamento de Restos a Pagar de Despesas Primárias	0,00	0,00	0,000	----	0,00	0,00	0,000	----	0,00	0,00	0,000	----
Resultado Primário III = (I-II)	(151.124.705,51)	(146.014.208,22)	(0,027)	0,000	3.717.000,00	3.469.843,08	0,001	0,000	2.771.746,24	2.499.951,51	0,000	----
Juros, Encargos e Variações Monetárias Ativos (IV)	0,00	0,00	0,000	----	0,00	0,00	0,000	----	0,00	0,00	0,000	----
Juros, Encargos e Variações Monetárias Passivos (V)	0,00	0,00	0,000	----	0,00	0,00	0,000	0,000	0,00	0,00	0,000	----
Resultado Nominal - (VI) = (III + (IV - V))	2.600.000,00	2.512.077,29	0,000	----	2.684.500,00	2.505.997,78	0,000	----	2.771.746,24	2.499.951,51	0,000	----
Dívida Pública Consolidada	0,00	0,00	0,000	----	0,00	0,00	0,000	----	0,00	0,00	0,000	----
Dívida Consolidada Líquida	0,00	0,00	0,000	----	0,00	0,00	0,000	----	0,00	0,00	0,000	----

O cálculo das metas acima descritas foi realizado considerando-se o seguinte cenário macroeconômico:

VARIÁVEIS	2022	2023	2024
Inflação média (% anual)	3,500	3,500	3,500
PIB estadual previsto	565.987.000.000,00	585.796.545.000,00	606.299.424.075,00
PIB estadual realizado	565.987.000.000,00	585.796.545.000,00	606.299.424.075,00
Percentual do crescimento anual da receita do último ano	3,500	3,500	3,500
Receita Corrente Líquida	0,00	0,00	0,00

ANEXO

Metas Fiscais

A Secretaria Administrativa da Câmara Municipal elaborou as capas dos Anexos para os Vereadores ter uma melhor compreensão, ter uma melhor percepção e entenderem os documentos aleatórios enviados pelo Executivo.

MUNICÍPIO DE SÃO MATEUS DO SUL
LEI DE DIRETRIZES ORÇAMENTÁRIAS
ANEXO DE METAS FISCAIS

METAS FISCAIS ATUAIS COMPARADAS COM AS FIXADAS NOS TRÊS EXERCÍCIOS ANTERIORES
2022

Seleção: Alteração em 01/01/2021 (C)

AMF - Demonstrativo 3 (LRF, art.4º, §2º, inciso II) R\$ 1,00

Especificação	Valores a Preços Correntes										
	2019	2020	%	2021	%	2022	%	2023	%	2024	%
Receita Total	0,00	129.595.881,00	----	134.182.993,00	3,540	161.242.205,51	20,170	159.557.650,94	(1,040)	163.759.258,55	2,630
Receitas Primárias (I)	0,00	116.095.881,00	----	122.588.588,12	5,590	161.242.205,51	31,530	159.557.650,94	(1,040)	163.759.258,55	2,630
Despesa Total	0,00	170.654.092,56	----	153.475.810,00	(10,070)	161.242.205,51	5,060	159.557.650,94	(1,040)	163.759.258,55	2,630
Despesas Primárias (II)	0,00	161.102.619,73	----	143.902.837,17	(10,680)	158.642.205,51	10,240	156.873.150,94	(1,120)	160.987.512,31	2,620
Resultado Primário III = (I-II)	0,00	(45.006.738,73)	----	(21.314.249,05)	(52,640)	2.600.000,00	(112,200)	2.684.500,00	3,250	2.771.746,24	3,250
Resultado Nominal	0,00	(30.802.908,61)	----	(6.985.204,05)	(77,320)	2.600.000,00	(137,220)	2.684.500,00	3,250	2.771.746,24	3,250
Dívida Pública Consolidada	0,00	0,00	----	0,00	----	0,00	----	0,00	----	0,00	----
Dívida Consolidada Líquida	0,00	0,00	----	0,00	----	0,00	----	0,00	----	0,00	----

Especificação	Valores a Preços Constantes										
	2019	2020	%	2021	%	2022	%	2023	%	2024	%
Receita Total	0,00	134.455.726,54	0,000	134.182.993,00	(0,200)	155.789.570,54	16,100	148.948.079,25	(4,390)	147.701.185,65	(0,840)
Receitas Primárias (I)	0,00	120.449.476,54	----	122.588.588,12	1,780	155.789.570,54	27,080	148.948.079,25	(4,390)	147.701.185,65	(0,840)
Despesa Total	0,00	177.053.621,03	----	153.475.810,00	(13,320)	155.789.570,54	1,510	148.948.079,25	(4,390)	147.701.185,65	(0,840)
Despesas Primárias (II)	0,00	167.143.967,97	----	143.902.837,17	(13,900)	153.277.493,25	6,510	146.442.081,48	(4,460)	145.201.234,13	(0,850)
Resultado Primário III = (I-II)	0,00	(46.694.491,43)	----	(21.314.249,05)	(54,350)	2.512.077,29	(111,790)	2.505.997,78	(0,240)	2.499.951,51	(0,240)
Resultado Nominal	0,00	(31.958.017,68)	----	(6.985.204,05)	(78,140)	2.512.077,29	(135,960)	2.505.997,78	(0,240)	2.499.951,51	(0,240)
Dívida Pública Consolidada	0,00	0,00	----	0,00	----	0,00	0,000	0,00	----	0,00	----
Dívida Consolidada Líquida	0,00	0,00	----	0,00	----	0,00	0,000	0,00	0,000	0,00	----

ÍNDICES DE INFLAÇÃO					
2019	2020	2021	2022	2023	2024
4,310	4,000	3,750	3,500	3,500	3,500

ANEXO

Metodologia e Memória de Cálculo das Metas Anuais para Receitas

A Secretaria Administrativa da Câmara Municipal elaborou as capas dos Anexos para os Vereadores ter uma melhor compreensão, ter uma melhor percepção e entenderem os documentos aleatórios enviados pelo Executivo.

As metas anuais de receita foram calculadas a partir das seguintes receitas orçamentárias:

Especificação	Previsão - R\$ 1,00		
	Ano 2022	Ano 2023	Ano 2024
1 - PREFEITURA MUNICIPAL DE SAO MATEUS DO SUL			
4.0.0.0.0.00.0.0.00.00.00 Receitas	132.982.205,51	130.329.800,94	133.530.374,42
4.1.0.0.0.00.0.0.00.00.00 Receitas Correntes	142.232.190,02	146.642.228,70	151.405.456,07
4.2.0.0.0.00.0.0.00.00.00 Receitas de Capital	7.517.500,00	1.000.000,00	0,00
4.9.0.0.0.00.0.0.00.00.00 RENÚNCIAS, RESTITUIÇÕES, DESCONTOS E DEDUÇÕES	(16.767.484,51)	(17.312.427,76)	(17.875.081,65)
Total entidade:	132.982.205,51	130.329.800,94	133.530.374,42
7 - IPRESMAT - INST PREV SAO MATEUS DO SUL			
4.0.0.0.0.00.0.0.00.00.00 Receitas	28.260.000,00	29.227.850,00	30.228.884,13
4.1.0.0.0.00.0.0.00.00.00 Receitas Correntes	19.760.000,00	20.451.600,00	21.167.406,01
4.7.0.0.0.00.0.0.00.00.00 Receitas Correntes - Intra Orçamentárias	8.500.000,00	8.776.250,00	9.061.478,12
Total entidade:	28.260.000,00	29.227.850,00	30.228.884,13
Total geral:	161.242.205,51	159.557.650,94	163.759.258,55

ANEXO

Projeção de Receitas

A Secretaria Administrativa da Câmara Municipal elaborou as capas dos Anexos para os Vereadores ter uma melhor compreensão, ter uma melhor percepção e entenderem os documentos aleatórios enviados pelo Executivo.

Conta	Descrição	LDO 2022	Projeção 2023	Projeção 2024
4.0.0.0.0.00.0.0.00.00.00	Receitas	161.242.205,51	159.557.650,94	163.759.258,55
4.1.0.0.0.00.0.0.00.00.00	Receitas Correntes	161.992.190,02	167.093.828,70	172.572.862,08
4.2.0.0.0.00.0.0.00.00.00	Receitas de Capital	7.517.500,00	1.000.000,00	0,00
4.7.0.0.0.00.0.0.00.00.00	Receitas Correntes - Intra Orçamentárias	8.500.000,00	8.776.250,00	9.061.478,12
4.9.0.0.0.00.0.0.00.00.00	RENÚNCIAS, RESTITUIÇÕES, DESCONTOS E DEDUÇÕES	-16.767.484,51	-17.312.427,76	-17.875.081,65
Total geral:		161.242.205,51	159.557.650,94	163.759.258,55